

TOHOKU FUKUSHI
UNIVERSITY

入試ガイド 2026

東北福祉大学の教育方針

アドミッション・ポリシー

建学の精神

求める学生像

[入学時のチカラ、入学時の思い]

「行学一如」(理論と実践の融合)の建学の精神に則り、高潔な人格と豊かな教養を養い、福祉・企業・行政・教育・保健医療などの領域を担う有為な人材を育成することを目的とし、人類の幸福と国際社会ならびに地域社会の発展に貢献しようという意思と意欲を持つ人物を募集します。

行学一如

[理論と実践の融合]

東北福祉大学は、学問研究を通して学んだ理論を実践によって確認・検証することを大切にしています。理論と実践の間を何度も行き来するなかで、理論はさらに鍛えられ、実践はより深いものとなります。

総合福祉学部	社会福祉学科	① 知識・技能 高等学校までの履修内容について、総合的に身につけている。	② 思考力・判断力・表現力 ものごとを筋道立てて考え、自ら課題を設定して社会調査や聞き取り、文献などの資料で調べ、自身の見解を明らかにし、それらを他者に伝えることができる。
	福祉心理学科	① 知識・技能 高等学校までの履修内容を文系・理系にかかわらず幅広く総合的に身につけている。	② 思考力・判断力・表現力 人のこころや行動、人間関係およびそれを取り巻く社会の諸問題に対して、客観的な資料の検討に基づいて思考・判断した結果を他者に伝える基本的なスキルを身につけている。
	福祉行政学科	① 知識・技能 獲得した知識を現実の社会問題と結びつけて考察することの重要性を理解している。	② 思考力・判断力・表現力 他者を思いやる人間性を持ち、奉仕的精神を持って行動できる。
共生まちづくり学部	共生まちづくり学科	① 知識・技能 「総合的な探究の時間」での実践的な活動を通して得られた課題発見力をフィールドワーク等で役立てることができる知識とスキルを有する。	② 思考力・判断力・表現力 自分の考えを持ち、人に伝えることができる。人の意見をよく聞きながらお互いの理解を深めていくことができる。
教育学部	教育学科	① 知識・技能 高等学校までの履修内容を総合的に身につけ、多様な背景を持つ人々とコミュニケーションができる基礎的スキルと経験を有している。	② 思考力・判断力・表現力 これまで得た知識や技能を現実の社会問題と結びつけて考え、自らの考えや気持ちを他者に的確に伝えるために、筋道を立てて話したり文章で述べたりすることができる。
健康科学部	保健看護学科	① 知識・技能 高等学校卒業程度の知識を有しており、学習の基本となる文章読解能力を身につけている。わからないことは何度も繰り返し学習し、理解し、できるようにする力を身につけている。	② 思考力・判断力・表現力 人の悲しみや喜びに共感でき、さらに筋道を立てて考えることができる。
	リハビリテーション学科	① 知識・技能 高等学校までの履修内容を身につけ、自分の考えを文章化する力、文章の読解力を身につけている。	② 思考力・判断力・表現力 さまざまな情報を整理し、その関連性をもとに自分の考えをまとめ、表現できる。知識と技術を修得するため、科学的探究心や基礎学力を培い、自ら課題に対し解決する方法を探し、解決するための努力ができる。
	医療経営管理学科	① 知識・技能 健康や医療に関する基礎的知識(保健体育などの学習内容)を身につけている。校内活動、地域活動やボランティア活動などの経験から学びを得ている。	② 思考力・判断力・表現力 健康や医療に関して、自らの考えを述べる事ができる。校内活動、地域活動やボランティア活動などに関心を持った理由を具体的に述べる事ができる。



教育の理念

自利・利他円満

[互いに支え合い、ともに幸せに]

東北福祉大学は、「人間はすべていかにされつつ、いかしつつ」を信条に、「それぞれの人間の持てる力を出し合い、互いに支え合いながら生きがいを感じられる社会」の実現を目指しています。

③ 主体性を持ち、多様な人々と協働しつつ学習する態度

自分の目標を持って意欲的に学ぶことができ、他者を尊重することができる。また、他者と協働して課題に取り組むことができる。

卒業後の進路・将来像

福祉社会の実現を目指して、社会福祉の専門知識・技術をいかし、主に、社会福祉施設、社会福祉協議会、公務員(福祉職など)、医療分野、教育分野、民間企業、大学院進学などを旨とする。

③ 主体性を持ち、多様な人々と協働しつつ学習する態度

多様性を認め、対話を通して価値観の違いを乗り越え、互いを尊重し、ともに力を合わせて課題に取り組む態度を身につけている。

卒業後の進路・将来像

教育・福祉・保健医療・司法・企業(IT・情報、マーケティング・広告、人材育成など)・自治体・独立行政法人などの各分野で心理学の専門知識や技能をいかして活躍することや大学院に進学して心理専門職(臨床心理士・公認心理師など)を目指す。

③ 主体性を持ち、多様な人々と協働しつつ学習する態度

自ら主体的に学び、現代社会が直面する社会的、行政的課題の解決に取り組む意欲がある。

卒業後の進路・将来像

主として公的機関や団体等を目指している。

③ 主体性を持ち、多様な人々と協働しつつ学習する態度

まちづくりや地域経済について関心があり、実践的な活動を通して主体性を持って地域の人々とともに学ぶ意欲を持ち、地域に貢献する気持ちを持っている。

卒業後の進路・将来像

卒業後には、持続可能な地域社会の構築やWell-beingの実現に貢献し、新たな価値の創造に挑戦したいと考えている人。企業や行政、社会起業家やコーディネート人材など、多様な活躍の場・あり方を目指す。

③ 主体性を持ち、多様な人々と協働しつつ学習する態度

ボランティア活動やクラブ活動などの社会的活動において、子どもからお年寄りまで幅広い世代の人々と積極的に交流した経験があり、福祉・幸福に貢献する強い意欲がある。

卒業後の進路・将来像

幼稚園、小・中学校、高等学校、特別支援学校教諭、保育教諭、保育士等。

③ 主体性を持ち、多様な人々と協働しつつ学習する態度

他者に関心を持ち、他者と協力して課題に取り組むことができる。

卒業後の進路・将来像

看護師、保健師、助産師、その他、その資格をいかして働くことのできる企業。

③ 主体性を持ち、多様な人々と協働しつつ学習する態度

自ら良好な人間関係を築くためのコミュニケーション能力を身につけており、多様性を尊重し協働に必要な柔軟な考え方ができ、責任ある行動を取ることができる。

卒業後の進路・将来像

保健医療福祉の領域で活躍する、理学療法士、作業療法士。

③ 主体性を持ち、多様な人々と協働しつつ学習する態度

何かに楽しさや面白さを見出して自ら取り組み、そこから何を見出せたかを述べるができる。

卒業後の進路・将来像

診療情報管理士や医師事務作業補助者、救急救命士などの資格を得て専門職として活躍することや、人々の健康や暮らしを支える福祉・医療の仕事、それらに関連する企業等で働くことを通じて社会に貢献することを目指している。

CONTENTS

- 01 東北福祉大学の教育方針
- 03 本学でめざせる主な資格
- 05 2026年度
募集定員・入学試験スケジュール
- 07 入試ラインアップ

09 総合型選抜

- 09 探究型〈第一次選考・第二次選考〉
- 11 スポーツ文化型
- 12 総合型選抜 Pick Up!

13 学校推薦型選抜

- 13 学校推薦型選抜
〈専門課程・同窓生等・協定校・リエゾン・公募制〉
- 15 学校推薦型選抜 Pick Up!
- 16 INFORMATION リエゾン教育プログラム

17 一般選抜

- 17 A日程・B日程〈共通情報〉
- 18 A日程〈統一・分割〉
- 19 B日程〈統一〉
- 20 大学入学共通テスト利用〈前期・後期〉
- 21 一般選抜 Pick Up!

22 INFORMATION

成績上位者に奨学金を給付

- 23 帰国生徒・社会人・外国人留学生
- 24 学士入学・編入学・転入学試験

- 25 WEB出願～入学までの流れ

- 27 入学試験 FAQ

- 29 都道府県別 出願高校リスト

- 31 入学試験結果 2025年度

- 35 入学諸納付金

- 36 奨学金制度・経済支援

- 37 OPEN CAMPUS 2025

- 38 INFORMATION

入試制度の詳細は、
入学試験要項で確認してください。



なお、自然災害等不測の
事態により試験の実施方法などが
変更になる場合があります。



本学でめざせる主な資格

国家試験受験資格および一部の資格において取得条件があります

資格・免許		総合福祉学部			共生まちづくり学部		
		社会福祉学科	福祉心理学科	福祉行政学科	共生まちづくり学科		
						幼児コース	
国家試験受験資格	社会福祉士国家試験受験資格	○	○	○			
	精神保健福祉士国家試験受験資格	○	○	○			
	介護福祉士国家試験受験資格	○					
	公認心理師国家試験受験資格		◆				
	看護師国家試験受験資格						
	保健師国家試験受験資格						
	助産師国家試験受験資格						
	理学療法士国家試験受験資格						
	作業療法士国家試験受験資格						
	救急救命士国家試験受験資格						
保育・教員免許状	保育士	○				○	
	幼稚園教諭一種免許状					○	
	小学校教諭一種免許状						
	中学校教諭一種免許状(社会)						
	高等学校教諭一種免許状(地理歴史)						
	高等学校教諭一種免許状(公民)						
	高等学校教諭一種免許状(福祉)	○					
	中学校教諭一種免許状(英語)						
	高等学校教諭一種免許状(英語)						
	特別支援学校教諭一種免許状(聴覚障害者、知的障害者、肢体不自由者、病弱者)						
	養護教諭一種免許状		○				
	司書教諭	○					
取得資格	司書	○	○	○			
	スクールソーシャルワーカー	▲※1					
	社会貢献活動支援士	□	□	□	□		
	福祉用具専門相談員	▲	▲	▲			
	認定心理士		▲				
	認定健康心理士		□				
	福祉心理士		▲				
	診療情報管理士						
	健康運動実践指導者						
	レクリエーション・インストラクター	▲	▲	▲	▲	▲	
	臨床美術士4・5級	□	□	□	□	□	
	初級・中級パラスポーツ指導員	▲	▲	▲	▲		
	デジタルコンテンツアセッサ(2・3級)	▲	▲	▲	▲	▲	
	メディカルクラーク(医療事務技能審査試験)						
	ドクターズクラーク(医師事務作業補助技能認定試験)						
	福祉住環境コーディネーター(2級)						
	防災士	□	□	□	□	□	
	総合・国内旅行業務取扱管理者				□		
	NCPR(新生児蘇生法)一次コース修了認定						
	任用資格	社会福祉主事(任用)	◎	○	○	○	
身体障害者福祉司(任用)		○	○	○	○		
知的障害者福祉司(任用)		○	○	○			
児童指導員(任用)		◎	◎	◎		◎	
心理判定員・児童心理司(任用)			◎				
その他	ITパスポート	外部機関で取得する資格					

マークの見方

- ◎ …卒業と同時に取得可能な資格
- …所定の科目を修得し、卒業することで取得可能な資格・受験資格
- ▲ …所定の科目を修得することで取得可能な資格
- …所定の科目を修得し、学外の試験に合格することで取得可能な資格
- ◆ …学部卒業後、大学院で必修科目を修了もしくは指定する施設で2年以上の実務経験を積むことで得られる受験資格

※資格を取得するには、指定科目の修得等が必要です。

※複数の資格を取得する場合、資格の組み合わせによっては4年間で取得できない場合があります。また、資格によっては同時に取得できない場合があります。

教育学部					健康科学部				応用福祉学 連係教育課程 ※3
教育学科					保健看護学科	リハビリテーション学科		医療経営管理 学科	
初等教育専攻		中等教育専攻				理学療法専攻	作業療法専攻		
小幼コース	小特コース	社会科コース	英語科コース						
					◎				
					○※2				
					○				
						◎			
							◎		
								○	
	○								
	○	○							
			○						
			○						
			○						
				○					
				○					
	○	○	○	○					
	○	○	○	○					
			○	○				○	
								▲	□
									▲
								□	
									□
	▲	▲	▲	▲				▲	▲
	□	□	□	□				□	□
	▲	▲	▲	▲				▲	▲
								□	
								□	
	□	□	□	□	□	□	□	□	
					□				
								○	○
									○
									○
	◎	◎	◎	◎					○

【2025年4月1日現在】

※1：社会福祉士または精神保健福祉士の国家試験受験資格取得を前提とします。

※2：卒業後、申請をすることで養護教諭二種免許状および第一種衛生管理者免許を申請することにより取得が可能です。

※3：2年次以上の教育課程です。

2026年度 募集定員・入学試験スケジュール

出願はすべてWEBから

入試区分			入試別募集定員										
			総合福祉学部			共生 まちづくり 学部	教育学部		健康科学部				
			社会福祉学科	福祉心理学科	福祉行政学科		教育学科		保健看護学科	リハビリテーション 学科		医療経営管理学科	
						初等教育専攻	中等教育専攻	理学療法専攻		作業療法専攻			
総合型選抜	探究型	第一次選考	50	36	17	16	40	6	30	10	10	17	
		第二次選考											
総合型選抜	スポーツ文化型		50	—	16	19	3	2	—	—	—	16	
学校推薦型選抜	専門課程		20	2	2	5	6	2	2	—	—	2	
	同窓生等		5	2	2	2	2	2	2	2	2	2	
	協定校		14	—	—	14	—	—	—	—	—	—	
	リエゾン		84	30	16	14	45	10	24	7	7	9	
	公募制		65	27	13	10	41	9	20	7	7	8	
一般選抜	大学入学共通テスト利用 [前期]		18	7	4	5	7	2	7	2	2	4	
	A日程	統一	37	20	12	14	24	5	14	2	2	7	
		分割	33	11	8	8	16	4	10	2	2	4	
	大学入学共通テスト利用 [後期]		6	3	2	3	4	2	3	2	2	3	
	B日程	統一	面接型	7	4	2	3	5	2	3	2	2	3
3科目型			7	4	2	4	5	2	3	2	2	3	
帰国生徒			1	1	1	1	1	1	1	1	1	1	
社会人			1	1	1	1	1	1	1	1	1	1	
外国人留学生			2	2	2	1	—	—	—	—	—	—	
合 計			400	150	100	120	200	50	120	40	40	80	
学士入学(A)・推薦編入学			若干名	若干名	若干名	—	若干名	若干名	—	—	—	若干名	
学士入学(B)・一般編入学・転入学			若干名	若干名	若干名	—	若干名	若干名	—	—	—	若干名	

合計	出願期間	書類提出 締切日	試験日	合格発表	手続期限日
232	9/1(月)～9/7(日)	9/8(月)	9/13(土)・14(日)	9/19(金)	11/28(金)
			10/11(土)・12(日)	11/1(土)	
106	10/1(水)～10/7(火)	10/8(水)	10/18(土)		
41	11/1(土)～11/9(日)	11/10(月)	11/21(金)	12/5(金)	12/22(月)
23					
28					
246					
207			11/22(土)		
			11/23(日)・24(月)・25(火)・26(水)		
58	1/9(金)～1/20(火)	1/21(水)	1/17(土)・18(日)	2/14(土)	2/24(火) ※二段階納入が可能です。詳しくは21ページを確認してください。
137			2/3(火)		
98			2/4(水)・5(木)		
30	2/13(金)～2/23(月)	2/24(火)	1/17(土)・18(日)	3/12(木)	3/19(木)
33			3/5(木)		
34			3/6(金)		
10	11/1(土)～11/9(日)	11/10(月)	11/21(金)	12/5(金)	12/22(月)
10					
7					
1,300					
—	11/1(土)～11/9(日)	11/10(月)	11/21(金)	12/5(金)	12/22(月)
—	2/13(金)～2/23(月)	2/24(火)	3/5(木)	3/12(木)	3/19(木)

入試ラインアップ

入試区分		選考方法	
総合型選抜	探究型	第一次選考 書類審査 調査書・志望理由書・活動報告書で総合的に判定 科目試験(2科目) 学科により異なる 面接 2対1の個人面接	第二次選考 学科別選考 各学科が指定する方法 (例) ● レポート提出 ● プレゼンテーション ● 状況設定問題ディスカッション 面接 2対1の個人面接(口頭試問を含む)
	スポーツ文化型	書類審査 調査書・志望理由書・活動報告書・実績証明書で総合的に判定 小論文 テーマ型 面接 集団面接	
学校推薦型選抜	専門課程		
	同窓生等		
	協定校	書類審査 推薦書・調査書・志望理由書・活動報告書等で総合的に判定 小論文 テーマ型 面接 2対1の個人面接(口頭試問を含む)	
	リエゾン		
	公募制		
一般選抜	大学入学共通テスト利用 [前期・後期]		<ul style="list-style-type: none"> ● 本学指定の教科・科目のうち3科目の合計得点により合否判定 ● 本学独自の個別学力試験は行いません
	A日程	統一 分割	学力検査(3科目) 国語(必須)・英語(必須) 学科ごとに指定された試験科目から1科目選択
	B日程	統一	面接型 学力検査(2科目) 国語(必須)・英語(必須) 面接 2対1の個人面接 3科目型 学力検査(3科目) 国語(必須)・英語(必須) 学科ごとに指定された試験科目から1科目選択
帰国生徒		書類審査 調査書・志望理由書等で総合的に判定 小論文 テーマ型 面接 2対1の個人面接(専門分野の口頭試問を含む)	
社会人			
外国人留学生			

- 本学を第一希望とし、志望学科で学びの目的・意欲を強くアピールできる方。
- 「英語資格」を受験にいかしたい方。

※科目試験の詳細

学科・専攻	社会福祉学科・福祉心理学科・福祉行政学科 共生まちづくり学科 教育学科 初等教育専攻／中等教育専攻 保健看護学科・医療経営管理学科	リハビリテーション学科 理学療法学専攻／作業療法学専攻
教科・科目	〔英 語〕 英語コミュニケーションI、 英語コミュニケーションII、論理・表現I 〔国 語〕 現代の国語、言語文化(近代以降の文章のみ)	〔英 語〕 英語コミュニケーションI、 英語コミュニケーションII、論理・表現I 〔理 科〕 生物基礎

- スポーツ・文化活動に優れ、入学後もその活動を続ける方。
- 本学が実施する「練習会・説明会」に参加している方。

専門課程	● 本学が指定する「専門学科」の科目を修得している方、および修得見込みの方。 ● 公募制と併願できる。	公募制と学内併願可 併願割引
同窓生等	● 父母・祖父母・兄弟姉妹が本学の卒業生または在学生にあたる方。 ● 公募制と併願できる。	公募制と学内併願可 併願割引
協定校	● 本学と協定を結ぶ高等学校に在籍し、高大連携事業特別講座に参加し、参加証を持っている方。 ● 公募制との併願はできない。	公募制と学内併願不可
リエゾン	● 本学が実施する「2025年度 リエゾン教育プログラム」に参加し、修了証を持っている方。 ● 公募制と併願できる。	公募制と学内併願可 併願割引
公募制	● 高校時代の実績(学業、部活動、ボランティア活動など)を書類や面接等で強くアピールできる方。 ● 公募制の中で併願できる。	公募制内の学内併願可 併願割引

前期	● 本学独自の試験はなし、共通テストの自己採点后に出願が可能。 ● A日程と組み合わせて出願することで、合格のチャンスが広がる。	併願割引
後期	● 本学独自の試験はなし、共通テストの自己採点后に出願が可能。 ● B日程と組み合わせて出願することで、合格のチャンスが広がる。	併願割引

● 「統一」は、1回の試験で複数学科にチャレンジ可能。 ● 「分割」は、1日の試験で1学科にチャレンジ可能。成績上位者に授業料の半額を給付するスカラシップ付き。 ● 「統一」と「分割」で同じ学科や異なる学科を組み合わせて受験が可能。 ● 地方会場も多く、受験プランが立てやすい。	併願割引
--	------

● 1回の試験で複数学科にチャレンジできる。 ● 「面接型」と「3科目型」があり、得意な方で受験できる。 ● 「面接型」と「3科目型」の両方の受験も可能。 ● A日程の結果を見てから出願が可能。	併願割引
--	------

- これまでの自分の経験値を受験にいかす。
- 小論文と面接でチャレンジできる。

総合型選抜

探究型〈第一次選考・第二次選考〉

スポーツ文化型

探究型 〈第一次選考・第二次選考〉

出願資格

下記の1から3のいずれかの出願資格を有し、本学への進学が第一希望の者。かつ、出身高等学校または中等教育学校の評定平均値が3.5以上の者。

- 1.高等学校または中等教育学校を卒業した者、および2026年3月卒業見込みの者。
- 2.通常の課程による12年の学校教育を修了した者、および2026年3月修了見込みの者。
- 3.高等学校に文部科学大臣の定める年数以上在学した者で、当該大学の定める分野または語学力において、特に優れた資質を有する者。

出願期間

2025年 9月1日(月)～9月7日(日)

【書類提出締切日】2025年9月8日(月)

区分	試験日程		合格発表日	手続期限日
	試験日			
	教育学部 健康科学部	総合福祉学部 共生まちづくり学部		
第一次選考	2025年 9月13日(土)	2025年 9月14日(日)	2025年 9月19日(金)	2025年 11月28日(金)
第二次選考	2025年 10月11日(土)	2025年 10月12日(日)	2025年 11月1日(土)	

※総合型選抜 探究型とスポーツ文化型で同じ学科・専攻は受験できません。

出願書類

書類	備考
出願確認票	WEB出願・検定料納入後、印刷 英語資格 または国際バカロレア資格の 活用をする場合の必要書類
調査書	所属校に依頼 ◎ 英語資格等の活用申請書 ◎ 英語資格の得点証明書の写し ◎ 国際バカロレア資格証明書の写し
志望理由書	ホームページからダウンロード
活動報告書	ホームページからダウンロード

試験会場

東北福祉大学 国見キャンパス
(宮城県仙台市青葉区国見1-8-1)

検定料

30,000円

第一次選考

選考方法	配点	内容
書類審査	100	調査書・志望理由書・活動報告書で総合的に判定します
科目試験	100	50点×2科目試験 ※学科により科目が異なる(詳細は10ページ)
面接	100	2対1の個人面接

第一次選考スケジュール

時間	選考内容
9:30～10:30	英語
11:00～12:00	国語または理科
13:00～	面接(15分)

第二次選考 第一次選考合格者には、第二次選考の内容や集合時間などのご案内を第一次選考合格通知と共に発行します。

学科・専攻	配点	内容
社会福祉学科・福祉心理学科 共生まちづくり学科・医療経営管理学科	100 100 100	◎ 課題レポート提出(第一次選考合格者に課題を提示) ◎ プレゼンテーション(発表15分・質疑応答5分) ◎ 2対1の個人面接(口頭試問を含む)
福祉行政学科 教育学科 初等教育専攻／中等教育専攻	100 100 100	◎ 課題レポート提出(第一次選考合格者に課題を提示) ◎ プレゼンテーション(発表15分・質疑応答5分・全体終了後ディスカッション15分) ◎ 2対1の個人面接(口頭試問を含む)
保健看護学科 リハビリテーション学科 理学療法専攻／作業療法専攻	100 100 100	◎ 課題レポート提出(第一次選考合格者に課題を提示) ◎ 状況設定問題ディスカッション(1グループ60分・その場でディスカッションテーマを提示) ◎ 2対1の個人面接(口頭試問を含む)

英語資格の活用 下記の要件を満たしている者は、科目試験の「英語」科目を免除し、満点と換算して合否判定します。

実施主体名	資格・検定試験名	点数／等級	国際バカロレア資格・英語科目	成績評価
Cambridge Assessment English	ケンブリッジ英語検定	140点以上	English B HL	3以上
Educational Testing Service	TOEFL iBT テスト	42点以上	English B SL	4以上
IDP:IELTS Australia	IELTS アカデミックモジュール	4.0点以上		
一般財団法人 国際ビジネスコミュニケーション協会	TOEIC® Listening & Reading Test TOEIC® Speaking & Writing Test	1150点以上		
	TOEIC Bridge® Tests(4技能)	170点以上		
株式会社ベネッセコーポレーション	GTEC Advanced GTEC CBT	930点以上		
公益財団法人日本英語検定協会	Test of English for Academic Purposes (TEAP)	225点以上		
	Test of English for Academic Purposes Computer Based (TEAP CBT)	420点以上		
	実用英語技能検定(英検) ※S-CBTを含む	2級合格 1980点以上		

科目試験の詳細

学科・専攻	配点・時間	教科・科目
社会福祉学科・福祉心理学科・福祉行政学科 共生まちづくり学科 教育学科 初等教育専攻／中等教育専攻 保健看護学科・医療経営管理学科	各50点 各60分	英 語:英語コミュニケーションI、 英語コミュニケーションII、論理・表現I 国 語:現代の国語、言語文化(近代以降の文章のみ)
リハビリテーション学科 理学療法専攻／作業療法専攻	各50点 各60分	英 語:英語コミュニケーションI、 英語コミュニケーションII、論理・表現I 理 科:生物基礎

科目試験問題解説

英語コミュニケーションI、 英語コミュニケーションII、 論理・表現I	問題はすべて3択問題で、文法や単語の意味、イディオム文章などを問います。単語のレベルは主に中学・高校の必須単語ですが、授業に出てくる単語はすべて覚えると同時に単語帳も活用して語彙力をつけてください。高校英文法と一通りおさらいし、基本的な構文や会話表現などを復習しておくとういでしょう。また、教科書の音読は理解や記憶を助けてくれるものです。普段の勉強でも音読をお勧めします。
現代の国語、 言語文化(近代以降の文章のみ)	評論文等の文章(総字数3,500字程度で、複数資料、実用的文章、図表等を含む場合あり)を題材に、大問1題を出題します。設問は5～7問程度で、重要表現の抜き出し・理由説明等の形で読解力を問うもの、語彙や表現技法を問うもの、他、論理的思考力・判断力・表現力等を問うものも1～2問出題します(80～150字程度の記述問題1問を含む)。また漢字の書き取りや読み(常用漢字の書き取り・常用外漢字を含む読み)も出題します。
生物基礎(リハビリテーション学科)	リハビリテーション学科では専門知識の基礎として、解剖学や生理学・運動学といったリハビリテーションの基礎について学ぶ科目の理解がとても重要です。生物の知識はこのリハビリテーションの基礎について学ぶために必要な知識となります。受験時の学習では単語の暗記にとどまらず、設問内容から、適切な名称を推察できるよう、教科書をしっかりと読んで理解を深めてください。標準的な入試問題を解くなどして知識の定着をはかるとよいでしょう。

【入学手続・入学前教育については26ページを確認してください。】

合格発表

合格発表は「TFU受験ポータルサイト」の「合否結果」から確認することができます。合格者には合格通知書が発行され、「TFU受験ポータルサイト」よりダウンロードが可能です。不合格者には通知は発行されません。

入学手続

合格者は「TFU受験ポータルサイト」の「入学手続」を確認しオンライン入学手続を行います。手続期限日までに入学手続をしてください。期限までに入学手続を行わない場合は、合格を辞退したものとみなします。入学手続を完了した入学予定者には入学許可証が発行されます。

入学前教育

合格者には、入学前教育が課されます。入学予定者に対して公開される「入学予定者向けガイド」を必ず確認してください。

スポーツ文化型

出願資格

下記の出願資格すべてを有し、本学への進学が第一希望の者。かつ、出身高等学校または中等教育学校の評定平均値が3.0以上の者。

- 1.高等学校または中等教育学校を2026年3月卒業見込みの者。
- 2.本学への入学を専願とし、入学後も学業と学生団体などでの活動を両立させる強い意志と能力を持ち、4年間活動を続ける意思のある者。
- 3.高等学校在学中に当該競技、種目の実績を持つ者。
- 4.各団体で実施する練習会や説明会に参加し、練習会参加証明書を発行された者。

出願期間

2025年 10月1日(水)～10月7日(火)

【書類提出締切日】2025年10月8日(水)

試験日程			合格発表日	手続期限日
学部	学科・専攻	試験日		
総合福祉学部	社会福祉学科	2025年 10月18日(土)	2025年 11月1日(土)	2025年 11月28日(金)
	福祉行政学科			
共生まちづくり学部	共生まちづくり学科			
教育学部(注)	教育学科 初等教育専攻 / 中等教育専攻			
健康科学部	医療経営管理学科			

※総合福祉学部 福祉心理学科、健康科学部 保健看護学科、リハビリテーション学科の募集はありません。

※上記、学科・専攻から第二希望まで指定すること。

※総合型選抜探究型とスポーツ文化型で同じ学科・専攻は受験できません。

(注)教育学科は、教諭または保育士への強い志望意欲を有し、指定された実習並びに教職・保育に関する科目を確実に履修することで免許・資格が取得できます。

練習会・説明会

各団体で実施する練習会や説明会の内容は、7月以降にホームページでお知らせします。

団体・種目

- ▶硬式野球部(男子)
- ▶バドミントン部(男子・女子)
- ▶陸上競技部(男子・女子)
- ▶ゴルフ部(男子・女子)
- ▶空手道部(男子・女子)
- ▶バレーボール部(男子・女子)
- ▶剣道部(男子・女子)
- ▶サッカー部(男子・女子)
- ▶軟式野球部(男子)
- ▶吹奏楽部(男子・女子)
- ▶卓球部(男子・女子)
- ▶柔道部(男子・女子)
- ▶ハンドボール部(男子・女子)
- ▶アイスホッケー部(男子)
- ▶テニス部(男子・女子)
- ▶スキー部(男子・女子)
- ▶水泳部(男子・女子)
- ▶ソフトボール部(女子)

出願書類

書類	備考
出願確認票	WEB出願・検定料納入後、印刷
調査書	所属校に依頼
志望理由書	ホームページからダウンロード
活動報告書	ホームページからダウンロード
実績証明書	ホームページからダウンロード、実績を証明する資料を添付
練習会参加証明書	練習会参加時に参加団体から発行

選考方法

選考方法	配点	内容
書類審査	150	調査書・志望理由書・活動報告書・実績証明書で総合的に判定します
小論文	100	テーマ型
面接	50	集団面接

試験会場

東北福祉大学 ステーションキャンパス
(宮城県仙台市青葉区国見1-19-1 JR仙山線 東北福祉大前駅)

検定料

30,000円

スケジュール

時間	選考内容
10:30～11:30	小論文
13:00～	集団面接(約60分)

【入学手続・入学前教育については26ページを確認してください。】

合格発表

合格発表は「TFU受験ポータルサイト」の「合否結果」から確認することができます。合格者には合格通知書が発行され、「TFU受験ポータルサイト」よりダウンロードが可能です。不合格者には通知は発行されません。

入学手続

合格者は「TFU受験ポータルサイト」の「入学手続」を確認しオンライン入学手続を行います。手続期限日までに入学手続をしてください。期限までに入学手続を行わない場合は、合格を辞退したものとみなします。入学手続を完了した入学予定者には入学許可証が発行されます。

入学前教育

合格者には、入学前教育が課されます。入学予定者に対して公開される「入学予定者向けガイド」を必ず確認してください。

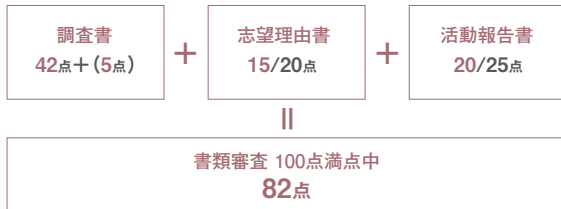
総合型選抜 Pick Up!

POINT 01

探究型の『書類審査』について

探究型の書類審査は100点の配点が組まれています。そのうち、調査書については、評定平均の10倍の値に特別活動・総合学習の点数を5点加えたものになります。たとえば、評定平均値が「4.2」の受験生の場合、書類審査の100点のうち、調査書の部分（プラス総合的な探究の時間・特別活動・指導上参考となる諸事項により最大5点）が得点になります。その他、志望理由書で20点、活動報告書で25点の配点が組まれています。志望理由書、活動報告書は面接資料になります。27ページの内容を参照し、面接を見据えた記入をしましょう。

【例：評定平均値が「4.2」の場合の書類審査の点数イメージ】



POINT 03

探究型の『面接』について

探究型では〈第一次選考〉と〈第二次選考〉それぞれ個人面接が課されます。〈第一次選考〉の面接は「志望理由」から開始します。面接官は提出書類が手元にある状態で面接を行います。記載した内容を丸暗記して読み上げるのではなく、記載した内容をもとに「自身の言葉」で面接官に伝えるように心がけましょう。また、自分が希望する将来像から逆算して、「どのようなことを勉強したいのか」「どのような体験をしたいと思っているのか」など、将来へのつながりを意識して話のストーリーを展開するよう心がけましょう。

POINT 05

スポーツ文化型の『小論文』論題について

年度	小論文論題
2025年度	「責任感とは何か」君の考えを述べなさい
2024年度	「指導力とは何か」君の考えを述べなさい
2023年度	「実力とは何か」君の考えを述べなさい

POINT 02

探究型〈第一次選考〉の『科目試験』について

探究型〈第一次選考〉の科目試験は、リハビリテーション学科が「英語」と「生物基礎」、その他の学科では「英語」と「国語」が課されます。全学科共通で課される「英語」は、例年基本的な文法や語彙力を問う3択問題が出題されます。10ページに掲載されている英語資格を満たす場合、英語資格等の活用申請書を提出することで満点（50点）換算され、試験が免除になります。「国語」では、評論文をベースとして抜き出し問題や漢字書き取り問題などスタンダードな出題傾向です。読解力を問う問題として評論文と図表などを合わせて提示し、そこから読み取れることを記述する問題が含まれることもあります。「生物基礎」では、入学後の専門知識の基礎となることを目的として、この科目試験を設定しています。主に生物と遺伝子、生物の体内環境の維持から出題される傾向があります。

POINT 04

探究型〈第二次選考〉について

探究型〈第二次選考〉では、全学科でレポートの作成があります。このレポートでは、レポート用紙に自由に記述するものや、フォーマットが提示されるものなど学科により異なります。調べて文章をまとめ、要約する力が求められます。合わせて論拠が具体的に示されているのかもポイントになります。プレゼンテーションにおいては、語彙力や国語力、プレゼン技術（努力がうかがえるか）、表現力などが評価されます。状況設定問題ディスカッションでは、伝える力（論理性や表現力、独創性など）と聴く力（共感、共同作業の貢献度など）が評価のポイントになります。

POINT 06

スポーツ文化型の『面接』について

スポーツ文化型の面接は、面接官2名と受験生5〜7名程度で行う集団面接です。面接は第一志望の学科・専攻で行います。面接時間は人数により異なりますが約60分です。志望理由や高校時代の活動、入学後の団体・種目での活動のほか、入学後に学びたいことや将来の目標なども質問されることを前提に、学科・専攻の学びについて理解を深めておきましょう。

学校推薦型選抜

専門課程

リエゾン

同窓生等

公募制

協定校

専門課程

出願資格

公募制と学内併願可

下記の1の出願資格を有し、出身高等学校長または中等教育学校長が推薦した者。かつ、本学への進学が第一希望の者で2と3を満たす者。

- 2025年3月に高等学校または中等教育学校を卒業した者、および2026年3月卒業見込みの者。
- 出身高等学校または中等教育学校の評定平均値が3.5以上の者。
- 「福祉」「商業」「情報」「家庭(保育分野)」「看護」「英語」「災害・防災」に関する科目を6単位以上修得(修得見込みも含む)した者。
 - 総合福祉学部に出願する場合は「福祉」「家庭(保育分野)」「災害・防災」に関する科目を6単位以上修得(修得見込みも含む)した者。
 - 共生まちづくり学部・健康科学部 医療経営管理学科に出願する場合は、「福祉」「商業」「情報」「災害・防災」に関する科目を6単位以上修得(修得見込みも含む)した者。
 - 教育学部に出願する場合は「福祉」「商業」「情報」「家庭(保育分野)」「英語」「災害・防災」に関する科目を6単位以上修得(修得見込みも含む)した者。
 - 健康科学部 保健看護学科に出願する場合は「福祉」「看護」「災害・防災」に関する科目を6単位以上修得(修得見込みも含む)した者。

科目の例示(専門学科において開設される教科・科目)

福祉	社会福祉基礎、介護福祉基礎、コミュニケーション技術、生活支援技術、介護過程、介護総合演習、介護実習、こころからの理解、福祉情報	家庭(保育分野)	保育基礎、保育実践、生活と福祉
商業	ビジネス基礎、課題研究、総合実践、ビジネス・コミュニケーション、マーケティング、商品開発と流通、観光ビジネス、ビジネス・マネジメント、グローバル経済、ビジネス法規、簿記、財務会計Ⅰ、財務会計Ⅱ、原価計算、管理会計、情報処理、ソフトウェア活用、プログラミング、ネットワーク活用、ネットワーク管理	看護	基礎看護、人体の構造と機能、疾病の成り立ちと回復の促進、健康支援と社会保障制度、成人看護、老年看護、小児看護、母性看護、精神看護、在宅看護、看護の統合と実践、看護臨床実習、看護情報
情報	情報産業と社会、課題研究、情報の表現と管理、情報テクノロジー、情報セキュリティ、情報システムのプログラミング、ネットワークシステム、データベース、情報デザイン、コンテンツの制作と発信、メディアとサービス、情報実習	英語	総合英語Ⅰ、総合英語Ⅱ、総合英語Ⅲ、ディベート・ディスカッションⅠ、ディベート・ディスカッションⅡ、エッセイライティングⅠ、エッセイライティングⅡ
		災害・防災	くらしと安全A、くらしと安全B、情報と災害、社会と災害、自然科学と災害A、自然科学と災害B、科学技術と災害、生命環境学、課題研究

※類似する科目等(「学校設定教科」「学校設定科目」)がある場合は、入学センターまでお問い合わせください。

同窓生等

出願資格

公募制と学内併願可

下記の1もしくは2の出願資格を有し、出身高等学校または中等教育学校長が推薦した者。かつ、本学への進学が第一希望の者で3と4を満たす者。

- 高等学校または中等教育学校を卒業した者、および2026年3月卒業見込みの者。
- 通常の課程による12年の学校教育を修了した者、および2026年3月修了見込みの者。
- 出身高等学校または中等教育学校の評定平均値が3.5以上の者。
- 父母、祖父母、兄弟姉妹が本学の卒業生または在學生にあたる者。

協定校

出願資格

公募制と学内併願不可

下記の1もしくは2の出願資格を有し、本学と協定を結ぶ高等学校長が推薦した者。かつ、本学への進学が第一希望の者で3と4を満たす者。

- 高等学校または中等教育学校を2026年3月卒業見込みの者。
- 通常の課程による12年の学校教育を2026年3月修了見込みの者。
- 出身高等学校または中等教育学校の評定平均値が3.5以上の者。
- 高大連携事業特別講座に参加し、参加証を発行された者。

リエゾン

出願資格

公募制と学内併願可

下記の1もしくは2の出願資格を有し、出身高等学校長または中等教育学校長が推薦した者。かつ、本学への進学が第一希望の者で3と4を満たす者。

- 高等学校または中等教育学校を2026年3月卒業見込みの者。
- 通常の課程による12年の学校教育を2026年3月修了見込みの者。
- 出身高等学校または中等教育学校の評定平均値が3.5以上の者。
- 本学が提示している2025年度リエゾン教育プログラムに参加し、修了証を発行された者。

公募制

出願資格

公募制内の学内併願可

下記の1もしくは2の出願資格を有し、出身高等学校長または中等教育学校長が推薦した者。かつ、本学への進学が第一希望の者で3もしくは4を満たす者。

- 高等学校または中等教育学校を卒業した者、および2026年3月卒業見込みの者。
- 通常の課程による12年の学校教育を修了した者、および2026年3月修了見込みの者。
- 出身高等学校または中等教育学校の評定平均値が3.5以上の者。
- 出身高等学校または中等教育学校の評定平均値が3.0以上3.5未満の者で、下記の(1)(2)(3)(4)のいずれかの分野で特に優れた能力を有し実績があり人物共に優秀な者。
 - 体育系・文化系クラブに所属し、めざましい成績をおさめた者。
 - ボランティア活動・校外活動などの福祉の活動に積極的に参加し、業績のある者。
 - 仏教専修科で曹洞宗二等教師資格を目指す者。
 - 個人的にめざましい実績のある者。

出願期間

2025年11月1日(土)～11月9日(日)

【書類提出締切日】2025年11月10日(月)

試験日程				合格発表日	手続期限日
区分	学部	学科・専攻	試験日		
専門課程	*健康科学部 リハビリテーション学科以外の学科・専攻		2025年11月21日(金)	2025年 12月5日(金)	2025年 12月22日(月)
同窓生等	全学部	全学科・専攻			
協定校	総合福祉学部	社会福祉学科			
	共生まちづくり学部	共生まちづくり学科			
リエゾン	全学部	全学科・専攻	2025年11月22日(土)		
公募制	共生まちづくり学部	共生まちづくり学科	2025年11月23日(日)		
	健康科学部	保健看護学科			
	健康科学部	医療経営管理学科			
	総合福祉学部	社会福祉学科	2025年11月24日(月)		
	総合福祉学部	福祉行政学科	2025年11月25日(火)		
	教育学部	教育学科 初等教育専攻			
	健康科学部	リハビリテーション学科 作業療法学専攻			
	総合福祉学部	福祉心理学科			
教育学部	教育学科 中等教育専攻	2025年11月26日(水)			
健康科学部	リハビリテーション学科 理学療法学専攻				

出願書類

書類	備考
出願確認票	WEB出願・検定料納入後、印刷
調査書	所属校に依頼
志望理由書	ホームページからダウンロード
活動報告書	ホームページからダウンロード
推薦書	ホームページからダウンロード、所属校に依頼
修了証	リエゾンのみ、リエゾン教育プログラムに参加し発行される書類(コピーを提出)
続柄記入用紙	同窓生のみ、ホームページからダウンロード
在学証明書または卒業証明書	同窓生のみ、本学より発行される書類
参加証	協定校のみ、高大連携事業特別講座に参加し発行される書類(コピーを提出)
業績書	公募制の出願資格4に該当する者のみ提出、ホームページからダウンロード
僧籍登録証等	公募制の出願資格4(3)に該当する者

試験会場

東北福祉大学 国見キャンパス
(宮城県仙台市青葉区国見1-8-1)

検定料

30,000円
(2出願目以降、1出願につき10,000円)

スケジュール

時間	選考内容
10:30～11:30	小論文
13:00～	面接(15分)

選考方法

選考方法	配点	内容
書類審査	150	推薦書・調査書・志望理由書・活動報告書等で総合的に判定します
小論文	100	テーマ型
面接	50	2対1の個人面接(口頭試問を含む)

【入学手続・入学前教育については26ページを確認してください。】

合格発表

合格発表は「TFU受験ポータルサイト」の「合否結果」から確認することができます。合格者には合格通知書が発行され、「TFU受験ポータルサイト」よりダウンロードが可能です。不合格者には通知は発行されません。

入学手続

合格者は「TFU受験ポータルサイト」の「入学手続」を確認しオンライン入学手続を行います。手続期限日までに入学手続をしてください。期限までに入学手続を行わない場合は、合格を辞退したものとみなします。入学手続を完了した入学予定者には入学許可証が発行されます。

入学前教育

合格者には、入学前教育が課されます。入学予定者に対して公開される「入学予定者向けガイド」を必ず確認してください。

学校推薦型選抜 Pick Up!

POINT 01

受験チャンスを広げる

学校推薦型選抜は、「同じ学科・専攻を2度受験できるチャンスがある」ことが特色です。『専門課程』『同窓生等』『リエゾン』『公募制』の4種類の入試区分を以下のように組み合わせて、同じ学科・専攻を2度チャレンジすることができます。

専門課程	+	公募制
同窓生等	+	公募制
リエゾン	+	公募制

※専門課程、同窓生等、リエゾンの組み合わせの受験はできません。
※協定校は他の入試区分と併願できません。

POINT 02

小論文対策をしっかり

小論文は、全学科・専攻テーマ型です。論題により、テーマを広く捉えることもできる半面、テーマから逸れた内容になってしまう受験生も散見します。テーマの内容に則り、自身の考え、その根拠などを書きましょう。「社説」などの記事を読み、自身の考えと合わせて述べる練習をしておくといでしょう。

POINT 03

出願書類の早めの準備

総合型選抜同様に学校推薦型選抜でも各書類に対して配点が組まれています。志望理由書や活動報告書は、早めに準備しておきましょう。志望理由書や活動報告書のポイントについては、27ページを確認してください。

過去小論文論題 [テーマ型]

※過去の論題はホームページで確認できます。

年度	学科・専攻	小論文論題
2025年度	社会福祉学科	「自信とは何か」あなたの考えを述べなさい
	福祉行政学科、教育学科 初等教育専攻 リハビリテーション学科 作業療法学専攻	「キャッシュレス化」についてあなたの考えを述べなさい
	共生まちづくり学科、保健看護学科、医療経営管理学科	「自主性とは何か」あなたの考えを述べなさい
	教育学科 中等教育専攻 リハビリテーション学科 理学療法学専攻	「教育とは何か」あなたの考えを述べなさい

※福祉心理学は2026年度入試より課題文提示型からテーマ型に変更になります。他学科の論題を参考にしてください。

書類審査で総合判定される書類

推薦書

配点は30点。「知識・技能」「思考力・判断力・表現力」「主体性を持ち、多様な人々と協働しつつ学習する態度」記載する欄があります。また、公募制で受験する方で、評定平均値が3.0～3.4の方は、この推薦書に加えて、「業績書」の提出が必要になります。

調査書

評定平均値×10 + 総合的な探究の時間・特別活動・指導上参考となる諸事項(10点)で点数配点します。

志望理由書・活動報告書

それぞれ配点は30点。
27ページを参照に面接を見据えた記入をしましょう。

受験パターン例

第一希望の学科・専攻にこだわる!

リエゾン	11月22日 保健看護学科 検定料 30,000円	+	公募制	11月23日 保健看護学科 検定料 10,000円
------	---------------------------	---	-----	---------------------------

推薦入試で一つの学科を2回チャレンジ!合格チャンスを広げよう!

看護師になりたい!

広い希望分野で受験する!

専門課程	11月21日 社会福祉学科 検定料 30,000円	+	公募制	11月25日 福祉行政学科 検定料 10,000円	+	公募制	11月26日 福祉心理学科 検定料 10,000円
------	---------------------------	---	-----	---------------------------	---	-----	---------------------------

学科を一つに限定せずに、将来の希望進路に合わせた学科を選択する!

福祉の仕事がしたい!

併願できない組み合わせ

×	専門課程	+	リエゾン	×	同窓生等	+	リエゾン	×	専門課程	+	同窓生等
	11月21日		11月22日		11月21日		11月22日		11月21日		11月21日

INFORMATION

〈 2025年度 東北福祉大学 〉

リエゾン教育プログラム

リエゾン教育プログラムは、東北福祉大学で学べる
福祉・心理・行政・経営・教育・看護・リハビリ・医療事務などの各分野について、
大学での研究・教育に触れる機会を通して、自主的な探究学習や将来の進路選択をサポートするプログラムです。

【一部の学科で対面型のプログラムを実施する予定です。】

※リエゾンとはフランス語で「つながり」という意味です。

プログラムを終えた受講修了者には修了証を発行し、
高校3年生の受講修了者には学校推薦型選抜[リエゾン]の **出願資格** が与えられます。

日程

ガイダンス動画公開期間

5/17^土～6/25^水

ガイダンス動画は、本学ホームページで公開します。

プログラム申込受付期間

5/17^土～6/25^水

プログラム申込フォームから期間中に申込登録を行ってください。受講の申し込み前に、ガイダンス動画を視聴し、受講学科(最大2学科)を決めてください。

プログラム実施期間

7/1^火～8/8^金

対象

本学の各学科が開講するプログラムに興味・関心がある高校生。
(1年～3年)

プログラム内容

1 模擬講義

各学科で指定された講義をオンデマンド型または対面で受講する。
※全学科で実施予定

2 課題提出

与えられた課題についてレポート等の提出を行う。
※全学科で実施予定

3 ディスカッション

オンライン双方向型または対面で実施する。
※社会福祉学科・福祉心理学科・教育学科で実施予定

4 体験実習

ハイブリット型でデータの整理および分析を行う。
※福祉心理学科で実施予定

プログラムの詳細は、学科ごとのガイダンス動画で確認してください。

受講形式

準備するもの



オンデマンド型

あらかじめ収録した講義をオンライン上で受講(視聴)する形式

オンライン双方向型

オンラインツール(Google Meet等)においてディスカッションを行う形式

ハイブリット型

オンライン双方向型と対面を組み合わせる形式

※受講するには、インターネットに接続できる環境を整えて、パソコン、タブレット、スマートフォンのいずれかを準備してください。

〈 お問い合わせ 〉

入学センター

〒981-8522 仙台市青葉区国見1-8-1
TEL 022-717-3312 E-mail : nyushi@tfu.ac.jp

詳細はこちら ▶



一般選抜

A日程

B日程

大学入学共通テスト利用[前期・後期]

A日程・B日程〈共通情報〉

共通情報

出願資格

下記の1から4のいずれかの出願資格を満たす者。

- 1.高等学校または中等教育学校を卒業した者、および2026年3月卒業見込みの者。
- 2.通常の課程による12年の学校教育を修了した者、および2026年3月修了見込みの者。
- 3.学校教育法施行規則第150条の規定により高等学校を卒業した者と同等以上の学力があると認められた者、または2026年3月31日までにこれに該当する見込みの者。
- 4.その他、相当の年齢に達し、高等学校を卒業した者と同等以上の学力があると本学が認めた者。

出願書類

書類	備考
出願確認票	WEB出願・検定料納入後、印刷
調査書	所属校に依頼
志望理由書／活動報告書	ホームページからダウンロード

検定料

30,000円 (2出願目以降、1出願につき10,000円)

選考方法

◎試験科目と出願書類により総合的に評価し選抜します。

【入学手続・入学前教育については26ページを確認してください。】

合格発表

合格発表は「TFU受験ポータルサイト」の「可否結果」から確認することができます。合格者には合格通知書が発行され、「TFU受験ポータルサイト」よりダウンロードが可能です。不合格者には通知は発行されません。

入学手続

合格者は「TFU受験ポータルサイト」の「入学手続」を確認しオンライン入学手続を行います。手続期限日までに入学手続をしてください。期限までに入学手続を行わない場合は、合格を辞退したものとみなします。入学手続を完了した入学予定者には入学許可証が発行されます。入学手続完了後に入学辞退を希望する場合は、2026年3月31日(火)14時までに入学辞退の手続きを行ってください。入学金と手数料を除く入学時納付金を返金します。

入学前教育

合格者には、入学前教育が課されます。入学予定者に対して公開される「入学予定者向けガイド」を必ず確認してください。

出願例【A日程と共通テスト利用[前期]は同時に出願登録が可能です】

〈A日程 統一〉

1出願目 2月3日

社会福祉学科
【検定料】30,000円

+

2出願目 2月3日

福祉心理学科
【検定料】10,000円

併願
割引

〈A日程 分割〉

3出願目 2月4日

社会福祉学科
【検定料】10,000円

+

4出願目 2月5日

福祉行政学科
【検定料】10,000円

併願
割引

〈共通テスト利用[前期]〉

1出願目

社会福祉学科

+

2出願目

福祉心理学科

【A日程 統一・分割の検定料合計】60,000円

※同時に登録した場合は併願割引になります。

【2学科まで一律料金】
15,000円

A日程〈統一・分割〉

統一

一回の試験で複数学科にチャレンジできる!

分割

1日の試験で1学科にチャレンジ可能
成績上位者(スカラシップ)には奨学金を給付!
※スカラシップについては22ページを確認してください

出願期間

2026年 1月9日(金) ~ 1月20日(火)

【書類提出締切日】2026年1月21日(水)

試験日程		試験日		合格発表日	手続期限日
学部	学科・専攻	統一	分割		
総合福祉学部	社会福祉学科	2026年 2月3日(火)	2026年 2月4日(水)	2026年 2月14日(土)	2026年 2月24日(火)
教育学部	教育学科 中等教育専攻				
健康科学部	保健看護学科				
健康科学部	リハビリテーション学科 作業療法学専攻				
健康科学部	医療経営管理学科				
総合福祉学部	福祉心理学科		2026年 2月5日(木)		
総合福祉学部	福祉行政学科				
共生まちづくり学部	共生まちづくり学科				
教育学部	教育学科 初等教育専攻				
健康科学部	リハビリテーション学科 理学療法学専攻				

試験科目

学部・専攻	高校での教科・科目における出題範囲		試験科目名	選択方法	配点	試験時間			
統一 全学科・専攻	国語	現代の国語、言語文化(近代以降の文章のみ)	国語	必須	100	11:00~12:00 (60分)			
	外国語	英語コミュニケーションI、 英語コミュニケーションII、論理・表現I	英語	必須	100	13:00~14:00 (60分)			
	公民	公共、政治・経済	政治・経済	7科目から1科目選択	100	14:30~15:30 (60分)			
	地理歴史	歴史総合、日本史探究	日本史						
		歴史総合、世界史探究	世界史						
		地理総合、地理探究	地理						
	数学	数学I必須、数学A、数学II、数学Bから2題選択	数学						
理科	生物基礎	生物基礎							
	化学基礎	化学基礎							
分割	国語	現代の国語、言語文化(近代以降の文章のみ)	国語	必須	100	11:00~12:00 (60分)			
	外国語	英語コミュニケーションI、 英語コミュニケーションII、論理・表現I	英語	必須	100	13:00~14:00 (60分)			
	公民	公共、政治・経済	政治・経済	7科目から1科目選択	100	14:30~15:30 (60分)			
	地理歴史	歴史総合、日本史探究	日本史						
		歴史総合、世界史探究	世界史						
		地理総合、地理探究	地理						
	数学	数学I必須、数学A、数学II、数学Bから2題選択	数学						
	理科	生物基礎	生物基礎						
		化学基礎	化学基礎						
	社会福祉学科	国語	現代の国語、言語文化(近代以降の文章のみ)				国語	必須	100
福祉心理学科	外国語	英語コミュニケーションI、 英語コミュニケーションII、論理・表現I	英語				必須	100	13:00~14:00 (60分)
福祉行政学科	数学	数学I必須、数学A、数学II、数学Bから2題選択	数学				13科目 科目選択から	100	14:30~15:30 (60分)
共生まちづくり学部	理科	生物基礎、生物	生物						
教育学部		化学基礎、化学	化学						
初等教育専攻									
中等教育専攻									
医療経営管理学科									
保健看護学科	国語	現代の国語、言語文化(近代以降の文章のみ)	国語	必須	100	11:00~12:00 (60分)			
リハビリテーション学科	外国語	英語コミュニケーションI、 英語コミュニケーションII、論理・表現I	英語	必須	100	13:00~14:00 (60分)			
理学療法学専攻	数学	数学I必須、数学A、数学II、数学Bから2題選択	数学	13科目 科目選択から	100	14:30~15:30 (60分)			
作業療法学専攻	理科	生物基礎、生物	生物						
		化学基礎、化学	化学						

試験会場

仙台

東北福祉大学
国見キャンパス

気仙沼

青森

八戸

盛岡

秋田

山形

鶴岡

郡山

東京

試験会場の詳細
は入学試験要項を
確認してください。

※「国語」「英語」以外の試験科目は偏差値を得点とします。

B日程〈統一〉

統一 「面接型」と「3科目型」があり、得意な方または両方にチャレンジできる！

出願期間

2026年 2月13日(金) ～ 2月23日(月)

【書類提出締切日】 2026年2月24日(火)

試験日程				合格発表日	手続期限日
学部	学科・専攻	試験日			
		統一(面接型)	統一(3科目型)	2026年 3月12日(木)	2026年 3月19日(木)
総合福祉学部	社会福祉学科	2026年 3月5日(木)	2026年 3月6日(金)	2026年 3月12日(木)	2026年 3月19日(木)
	福祉心理学科				
	福祉行政学科				
共生まちづくり学部	共生まちづくり学科				
教育学部	教育学科 初等教育専攻				
	教育学科 中等教育専攻				
健康科学部	保健看護学科				
	リハビリテーション学科 理学療法専攻				
	リハビリテーション学科 作業療法専攻				
	医療経営管理学科				

試験科目

学部	学科・専攻	高校での教科・科目における出題範囲		試験科目名	選択方法	配点	試験時間
統一〔面接型〕	全学科・専攻	国語	現代の国語、言語文化(近代以降の文章のみ)	国語	必須	100	9:30～10:30 (60分)
		外国語	英語コミュニケーションI、 英語コミュニケーションII、論理・表現I	英語	必須	100	合計 300 11:00～12:00 (60分)
		—	2対1の個人面接	面接	必須	100	13:00～ (約10分)
統一〔3科目型〕	全学科・専攻	国語	現代の国語、言語文化(近代以降の文章のみ)	国語	必須	100	9:30～10:30 (60分)
		外国語	英語コミュニケーションI、 英語コミュニケーションII、論理・表現I	英語	必須	100	11:00～12:00 (60分)
		公民	公共、政治・経済	政治・経済	7科目から 1科目選択	100	合計 300 13:00～14:00 (60分)
		地理歴史	歴史総合、日本史探究	日本史			
			歴史総合、世界史探究	世界史			
		地理	地理総合、地理探究	地理			
		数学	数学I必須、数学A、数学II、数学Bから2題選択	数学			
理科	生物基礎	生物基礎					
	化学基礎	化学基礎					

試験会場

仙台
東北福祉大学
国見キャンパス

※「国語」「英語」「面接」以外の試験科目は偏差値を得点にします。

大学入学共通テスト利用〈前期・後期〉

出願資格

下記の1から3のいずれかの出願資格を有し、かつ、4を満たす者。

- 1.高等学校または中等教育学校を卒業した者、および2026年3月卒業見込みの者。
- 2.通常の課程による12年の学校教育を修了した者、および2026年3月修了見込みの者。
- 3.学校教育法施行規則第150条の規定により高等学校を卒業した者と同等以上の学力があると認められた者、または2026年3月31日までにこれに該当する見込みの者。
- 4.2026年度大学入学共通テストにおいて、本学が指定する教科・科目を受験した者。(前年度までの「大学入学共通テスト」の成績は利用できません)

本学独自の試験はなし、
共通テストの自己採点後に
出願が可能!

出願期間

前期

2026年 1月9日(金)～1月20日(火) 【書類提出締切日】2026年1月21日(水)

後期

2026年 2月13日(金)～2月23日(月) 【書類提出締切日】2026年2月24日(火)

試験日程			合格発表日	手続期限日
学部	学科・専攻	試験日		
全学部	全学科・専攻	<div style="border: 1px solid black; padding: 5px; text-align: center;"> 大学入学共通テスト 2026年 1月17日(土) 1月18日(日) </div>	<div style="border: 1px solid black; padding: 5px; text-align: center;"> 前期 2026年 2月14日(土) </div>	<div style="border: 1px solid black; padding: 5px; text-align: center;"> 前期 2026年 2月24日(火) </div>
			<div style="border: 1px solid black; padding: 5px; text-align: center;"> 後期 2026年 3月12日(木) </div>	<div style="border: 1px solid black; padding: 5px; text-align: center;"> 後期 2026年 3月19日(木) </div>

出願書類

書類	備考
出願確認票	WEB出願・検定料納入後、印刷
調査書	所属校に依頼
志望理由書／活動報告書	ホームページからダウンロード

選考方法

本学が指定した教科・科目の大学共通テストの試験結果で合否判定します。
本学独自の個別学力試験は行いません。

検定料

2学科・専攻まで一律 **15,000円** 3出願目以降、1出願につき **5,000円**

出願例

社会福祉学科	→	15,000円
社会福祉学科 + 福祉心理学科	→	15,000円
社会福祉学科 + 福祉心理学科 + 福祉行政学科	→	20,000円

試験科目

大学入学共通テストにおける出題教科・科目		選択方法	配点
国語	『国語』	必須	110
外国語	『英語』	必須	100
地理歴史	『地理総合、地理探究』『歴史総合、日本史探究』『歴史総合、世界史探究』	2科目選択 5教科の中から1科目選択。 ただし地理総合・歴史総合・公共と物理基礎／化学基礎／生物基礎／地学基礎は 1科目選択。	合計 310点
公民	『公共、倫理』『公共、政治、経済』『地理総合／歴史総合／公共』		
数学	『数学I、数学A』『数学I』『数学II、数学B、数学C』		
理科	『物理基礎／化学基礎／生物基礎／地学基礎』『物理』『化学』『生物』『地学』		
情報	『情報I』		

※『国語』は、近代以降の文章のみを利用します。

※『英語』は、リーディング100点、リスニング100点の合計200点満点を100点満点に換算します。

※『地理歴史』、『公民』、『数学』、『理科』、『情報』について、複数受験した場合は高得点の科目を合否判定に使用します。

【入学手続・入学前教育については26ページを確認してください。】

合格発表

合格発表は「TFU受験ポータルサイト」の「合否結果」から確認することができます。合格者には合格通知書が発行され、「TFU受験ポータルサイト」よりダウンロードが可能です。不合格者には通知は発行されません。

入学手続

合格者は「TFU受験ポータルサイト」の「入学手続」を確認しオンライン入学手続を行います。手続期限日までに入学手続をしてください。期限までに入学手続を行わない場合は、合格を辞退したものとみなします。入学手続を完了した入学予定者には入学許可証が発行されます。入学手続完了後に入学辞退を希望する場合は、2026年3月31日(火)14時までに入学辞退の手続きを行ってください。入学金と手数料を除く入学時納付金を返金します。

入学前教育

合格者には、入学前教育が課されます。入学予定者に対して公開される「入学予定者向けガイド」を必ず確認してください。

一般選抜 Pick Up!

POINT 01

入試スケジュールを確認し、
自分の受験プランを立てる

本学の一般選抜の受験機会は2回あります。他大学の入試日程や、試験会場の確認も含め、しっかり受験プランを立てましょう。

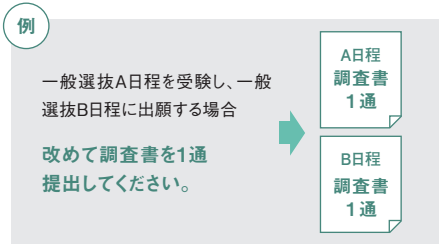
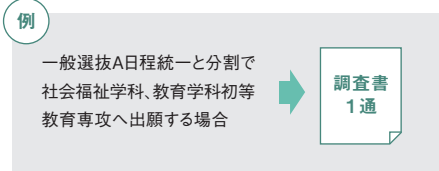
POINT 02

早めに出願書類を準備する

一般選抜においても「志望理由書／活動報告書」の提出が必要です。本学ホームページからダウンロードできますので、早めに準備しましょう。

出願書類の提出数について

出願書類は出願期間ごとに1部必要になります。



出願書類見本 (A日程・B日程共通)

志望理由書／活動報告書



志望理由として、進学のきっかけ、入学後の学びの目標、卒業後の進路について記入してください。

活動報告として、高校・中等教育学校時代の部活動やボランティア活動、資格取得などを記入してください。

【注意】B日程(面接型)の場合

★ 第一希望の学科について面接します。

志望理由書／活動報告書

第一希望学科を記入

「志望理由書／活動報告書」に第一希望学科を記入。この書類を参考に面接を行います。

記入内容

- ・希望する学科の志望理由
- ・入学後の学びと目標、卒業後の進路
- ・これまでの活動内容

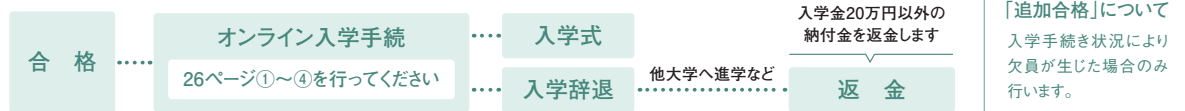
一般選抜の問題解説

ホームページに公開します。

POINT 03

合格から入学までの手続きの流れを理解しておこう!

〈TFU受験ポータルサイトにアクセス〉



二段階納入(一般選抜A日程・共通テスト利用[前期]における入学時納付金の納入方法)

A日程および共通テスト利用[前期]の入学時納付金は二段階納入の選択が可能です。二段階納入を希望する場合は指定書類の提出が必要になります。

A日程・共通テスト利用[前期]で入学金・前期分を一度に納入する場合

手続 期 限 日	2026年2月24日(火)	入学金・前期分の授業料および諸納付金の納入
----------	---------------	-----------------------

A日程・共通テスト利用[前期]で二段階納入をする場合

第一次納入期限	2026年2月24日(火)	入学金の納入+指定書類の提出
第二次納入期限	2026年3月10日(火)	前期分の授業料および諸納付金の納入

※入学手続に必要な金額については35ページを確認してください。

※B日程・共通テスト利用[後期]の二段階納入はありません。 ※後期分の授業料は9月末の納入になります。

INFORMATION

成績上位者に奨学金を給付

一般選抜A日程 分割を受験するだけでエントリー

総合型選抜・学校推薦型選抜の合格者も受験可能

授業料の半額を給付

成績上位者は
スカラシップ生として、
授業料の半額を
4年間給付します

卒業後の返還は不要

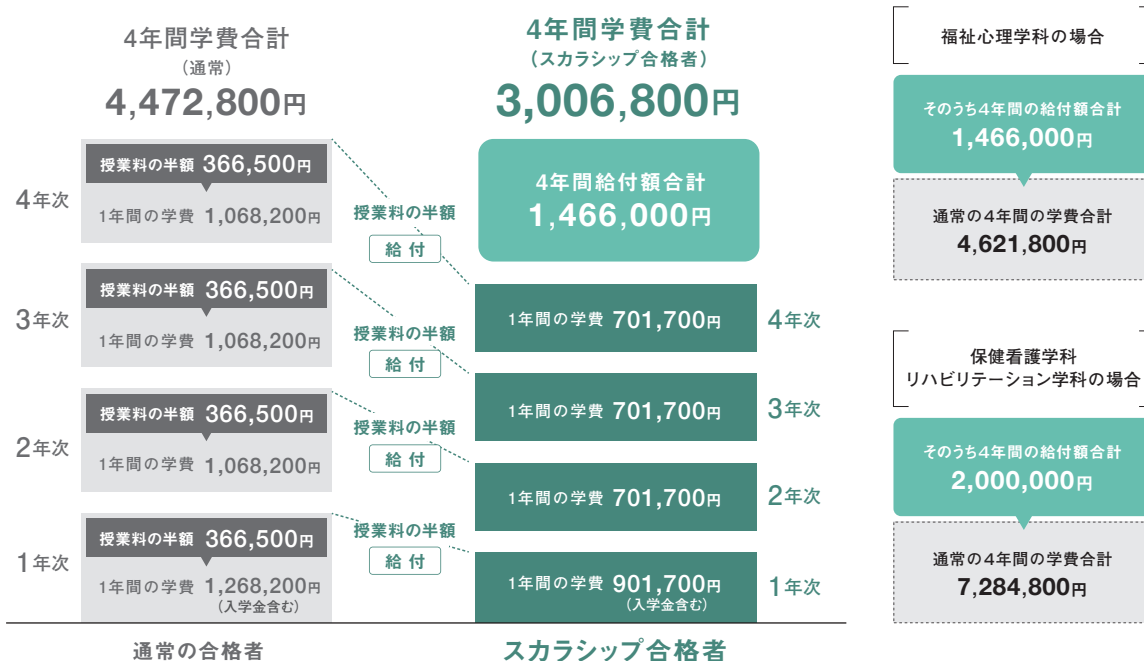
給付される奨学金は、
卒業後に返還する必要は
ありません

スカラシップの対象となる成績上位者の人数(学科・専攻ごと)

学 部	学科・専攻	人 数
総合福祉学部	社会福祉学科	6名
	福祉心理学科	3名
	福祉行政学科	2名
共生まちづくり学部	共生まちづくり学科	2名
教育学部	教育学科 初等教育専攻	5名
	教育学科 中等教育専攻	2名
健康科学部	保健看護学科	2名
	リハビリテーション学科 理学療法専攻	2名
	リハビリテーション学科 作業療法専攻	2名
	医療経営管理学科	2名

※欠員が生じた場合、スカラシップ合格者の追加合格はありません。

【社会福祉学科、福祉行政学科、共生まちづくり学科、教育学科、医療経営管理学科の場合】



※総合型選抜および学校推薦型選抜の合格者もスカラシップ生を目指して受験することが可能です。

帰国生徒・社会人・外国人留学生

帰国生徒

出願資格

本学への進学を第一希望とする者で、日本国籍を有し、家族の海外勤務・在留により外国の学校に在学し、大学入学時までの経過年数が原則として1年半未満の者で、下記のいずれかに該当する者。

- 1.外国において通常の課程による12年の学校教育課程を修了した者で、外国の正規の教育制度に基づく中等教育機関に最終年限を含む課程に2年以上継続在学し卒業した者。または2026年3月31日までに卒業見込みの者。
- 2.外国において中等教育機関に3年以上継続して在学し、外国の学校教育課程に基づく教育を受け、帰国後日本の高等学校に入学し2025年3月31日までに卒業見込みの者。ただし、日本の高等学校在学期間が帰国後1年半未満の者。
- 3.外国において学校教育12年の課程を修了した者に準ずる者で、文部科学大臣が指定した者。(原則として、最終学年を含めて2年以上継続在学した者)

社会人

出願資格

本学への進学を第一希望とする者で、2026年4月1日時点で満22歳に達している者。かつ、下記のいずれかに該当する者。

- 1.高等学校または中等教育学校を卒業した者。
- 2.通常の課程による12年の学校教育を修了した者。
- 3.高等学校卒業程度認定試験(旧大学入学資格検定)に合格した者。
- 4.外国において学校教育12年の課程を修了した者。

外国人留学生

出願資格

本学への進学を第一希望とする者で、外国の国籍を持ち下記の1または2のいずれかの出願資格を満たし、3から5のいずれかの出願資格を満たし、6を満たす者。

- 1.外国において学校教育における12年の課程を修了した者、または2026年3月31日までに修了見込みの者。
- 2.文部科学大臣が指定した者。
- 3.日本学生支援機構が実施する日本留学試験を受験し「日本語」の成績が220点以上の者。
- 4.日本国際教育支援協会が実施する日本語能力試験を受験しN2(旧2級)以上の者。
- 5.日本語検定協会が実施する実用日本語検定(J.TEST)においてC級(600点)以上の者。
- 6.入学までに「出入国管理及び難民認定法」の「留学」に定める在留資格に変更する者。

出願期間

2025年 11月1日(土)～11月9日(日)

【書類提出締切日】2025年11月10日(月)

試験日程		受験可能学科			試験日	合格発表日	手続期限日
学部	学科・専攻	帰国生徒	社会人	外国人留学生			
総合福祉学部	社会福祉学科	○	○	○	2025年 11月21日(金)	2025年 12月5日(金)	2025年 12月22日(月)
	福祉心理学科	○	○	○			
	福祉行政学科	○	○	○			
共生まちづくり学部	共生まちづくり学科	○	○	○			
教育学部	教育学科 初等教育専攻	○	○	—			
	教育学科 中等教育専攻	○	○	—			
健康科学部	保健看護学科	○	○	—			
	リハビリテーション学科 理学療法専攻	○	○	—			
	リハビリテーション学科 作業療法専攻	○	○	—			
	医療経営管理学科	○	○	—			

*学部・学科・専攻に関わらず、第二希望まで登録が可能です。

出願書類	帰国生徒	社会人	外国人留学生
出願確認票	●	●	●
志望理由書	○	○	○
調査書(証明書)	▲	▲	▲
学歴書	○	-	-
履歴書	-	○	-
在職証明書	-	○	-
健康診断書	○	○	○
在留カード写し	-	-	□
パスポート写し	-	-	□
日本語レベル※	-	-	□

- …WEB出願・検定料納入後、印刷し提出する書類
 - ▲…出身高校または中等教育学校に依頼し、準備する書類
 - …事前に本学ホームページからダウンロードして、記載する書類
 - …指定された内容を提出
- ※…日本留学試験の受験票の写し(成績は本学で確認します)、
日本語能力試験認定書または実用日本語検定成績書および認定書を準備してください。

検定料
30,000円 (第二希望まで登録可能)

試験会場
**東北福祉大学
国見キャンパス**

スケジュール	
時間	選考内容
10:30~11:30	小論文
13:00~	面接(15分)

選考方法		
選考方法	配点	内容
書類審査	150	調査書・志望理由書等で総合的に判定します
小論文	100	テーマ型
面接	50	2対1の個人面接 (専門分野の口頭試問を含む)

学士入学・編入学・転入学試験

出願期間	【学士入学(A)／推薦編入学…3年次編入学】 2025年 11月1日(土)～11月9日(日) 【書類提出締切日】2025年11月10日(月)	【学士入学(B)／一般編入学…3年次編入学、2年次3年次転入学】 2026年 2月13日(金)～2月23日(月) 【書類提出締切日】2026年2月24日(火)
------	---	--

試験日程			合格発表日	手続期限日
学部	学科・専攻	試験日		
総合福祉学部	社会福祉学科	<div style="border: 1px solid black; padding: 2px; text-align: center;">学士入学(A) / 推薦編入学</div> 2025年 11月21日(金)	<div style="border: 1px solid black; padding: 2px; text-align: center;">学士入学(A) / 推薦編入学</div> 2025年 12月5日(金)	<div style="border: 1px solid black; padding: 2px; text-align: center;">学士入学(A) / 推薦編入学</div> 2025年 12月22日(月)
	福祉心理学科			
	福祉行政学科			
教育学部	教育学科 初等教育専攻	<div style="border: 1px solid black; padding: 2px; text-align: center;">学士入学(B) / 一般編入学、転入学</div> 2026年 3月5日(木)	<div style="border: 1px solid black; padding: 2px; text-align: center;">学士入学(B) / 一般編入学、転入学</div> 2026年 3月12日(木)	<div style="border: 1px solid black; padding: 2px; text-align: center;">学士入学(B) / 一般編入学、転入学</div> 2026年 3月19日(木)
	教育学科 中等教育専攻			
健康科学部	医療経営管理学科			

※学部・学科・専攻に関わらず、第二希望まで登録が可能です。

選考方法		
選考方法	内容	
学士入学(A)・(B)	小論文(2,000字)、面接、提出書類などを総合して判定します。	
推薦編入学	小論文(2,000字)、面接、出身短期大学長または出身高等専門学校長、専修学校長が発行する推薦書および成績などを総合して判定します。	
一般編入学・ 転入学	学力試験、面接および出身大学・出身短期大学または出身高等専門学校、専修学校専門課程の成績などを総合して判定します。 外国語科目「英語」必修。一般教育科目は下記から選択すること。	
	社会福祉学科	統計学、数学、心理学、経済学、法学(日本国憲法を含む)より1科目選択。
	福祉行政学科	
	福祉心理学科	心理学
	教育学科 初等教育専攻 教育学科 中等教育専攻	教育学
医療経営管理学科	統計学、数学より1科目選択。	

検定料
30,000円
(第二希望まで登録可能)

試験会場
**東北福祉大学
国見キャンパス**

スケジュール・合格発表・入学手続については、入学試験要項を確認してください。

WEB出願～入学までの流れ

WEB出願提出書類

オンライン入学手続

01



東北福祉大学ホームページにアクセス
<https://www.tfu.ac.jp>

02



入学試験要項・出願書類を確認

入学試験要項は下記の時期にホームページで公開を予定しています。

総合型選抜

7月下旬予定

学校推薦型選抜 他

9月下旬予定

一般選抜

11月下旬予定

03



「TFU受験ポータルサイト」のアカウントを作成

はじめに「TFU受験ポータルサイト」のアカウントを作成し、住所、氏名、メールアドレス、写真などを登録します。「TFU受験ポータルサイト」から出願登録、合否確認、入学手続が可能です。利用開始日は、8月下旬の予定です。

04



出願登録

出願期間のみ登録可能です。

05



検定料を納入

コンビニエンスストア、クレジットカード、Pay-easy(銀行ATM)でお支払いください。入金後の出願の取り消しや返金はできません。

06



出願書類・受験票の印刷

受験票の発行時期は入試区分ごとに異なります。入学試験要項を確認し、「TFU受験ポータルサイト」から印刷してください。

07



出願書類を郵送

印刷が完了したら、提出書類一式を角2封筒(角形2号)に入れて「宛名ラベル」を貼り付け、郵送(簡易書留)または持参してください。

08



受験

試験内容・時間・試験会場など入学試験要項を確認し、受験票を持参のうえ受験してください。

09



合否確認

「TFU受験ポータルサイト」にログインし、「合否結果」から確認してください。

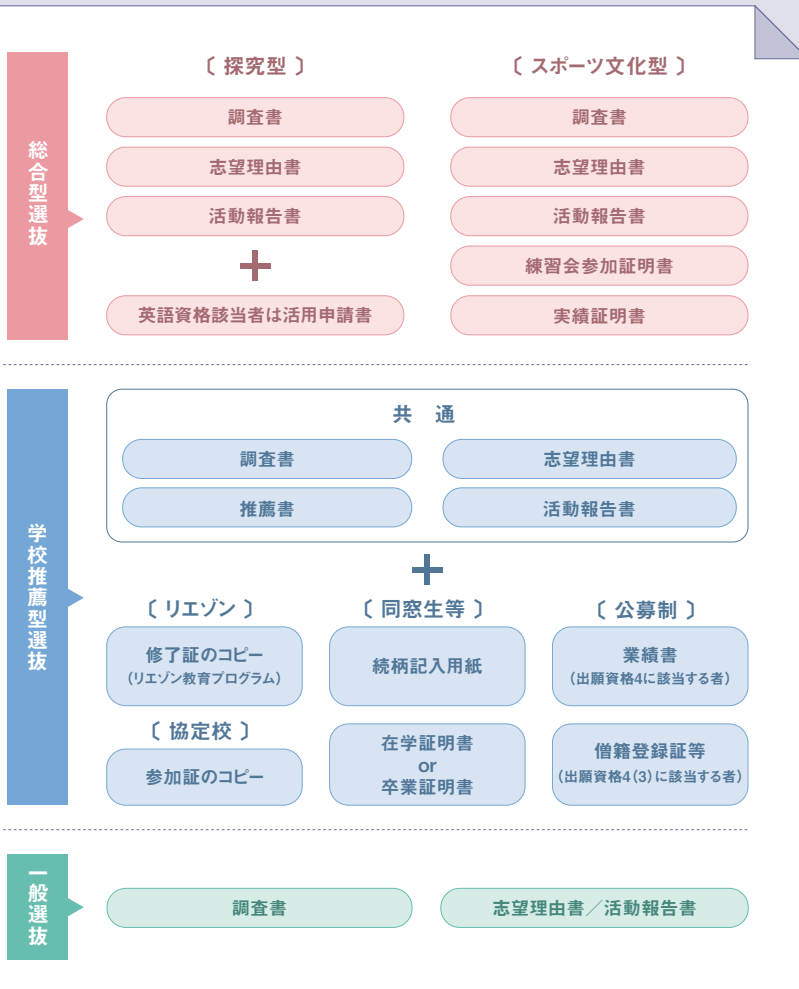
10



オンライン入学手続

WEB出願って何?

WEB出願はインターネット上から出願登録を行う方法です。願書の取り寄せが不要で、24時間出願登録が可能です。ホームページで「入学試験要項」を必ず確認し、出願手続きを行ってください。



合格者は「TFU受験ポータルサイト」の「入学手続」にアクセスし入学手続を行います。
※書面での入学手続に関するご案内の発送は行っていませんので注意してください。

オンライン入学手続の流れ

各入試区分の手続期限日までに①～④を行ってください。

- ① 納入手続(入学時納付金の納入)**
銀行窓口、オンライン決済(クレジットカード、Pay-easy〈銀行ATM〉、ネットバンク)を選択しお支払い(手続期限内の納入有効)
※納入方法により手数料が異なりますのでご注意ください。
- ② 学籍関連情報登録**
入学予定者の個人情報(入力時のもの)、保証人情報(原則、日本在住の父または母のいずれか)の登録
- ③ 学生証用写真アップロード**
4年間使用する学生証用の写真を登録
- ④ 各種書類のダウンロード(入学手続完了)**
①～③が完了すると入学式に持参する書類等がダウンロード可能になります。

入学予定者向けガイド

入学予定者には入学までの手続きをサポートする「入学予定者向けガイド」が公開されます。入学式の日程や各手続に関する説明などもこちらでご案内しますので確認してください。

入学前教育

入学予定者には入学前教育が課されます。詳細は「入学予定者向けガイド」を必ず確認してください。

調査書について

調査書は出願期間ごとに1通提出が必要です。出願前に出身校に依頼してください。

- 例** 学校推薦型選抜リエゾンと学校推薦型選抜公募制で社会福祉学科へ出願する場合 → 調査書 1通
- 例** 一般選抜A日程統一と分割で社会福祉学科、教育学科初等教育専攻へ出願する場合 → 調査書 1通

出願期間が異なる場合は、再度調査書を1通提出してください。

- 例** 一般選抜A日程を受験し、一般選抜B日程に出願する場合 → A日程 調査書 1通、B日程 調査書 1通

※調査書は出身校で厳封してください。開封されたものは使用できません。
※卒業後、一定期間を経過したため調査書を作成できない場合は、「卒業証明書」「成績証明書」および出身校が発行する理由書(様式任意)を提出してください。

令和7年度 受験上および修学上の配慮について

病気や障がいなどのために、受験上や修学上の配慮が必要な場合は、選抜方法に関わらず必ず出願期間前に入学センターへ相談してください。

また、オープンキャンパスなどに参加し、受験上の配慮や修学上の環境について確認することをお勧めします。

相談・申請の流れ

1. 東北福祉大学入学センターへ配慮について相談
2. 申請書類(手帳・診断書等受験生の障がいの状況に関する根拠資料を含む)提出
3. 入学センターから申請書類の内容について確認
4. 受験上の配慮内容について回答
5. 入学予定者と大学双方による修学上の配慮内容について協議

※詳細はホームページを確認してください。

相談期間 事前相談(原則、出願期間3か月前)

連絡先 東北福祉大学入学センター
E-mail: nyushi@tfu.ac.jp
TEL: 022-717-3312
FAX: 022-717-3332

受験全般

Q ▶ 交通事故で怪我をし車椅子を使用しています。受験当日は試験室で車椅子を使用できますか。

A ▶ 不慮の事故などにより試験室で車椅子を使用する場合、座席指定などの配慮が可能です。なお、疾病・怪我・障がいなどにより受験上および修学上の配慮を希望する方は、出願前に入学センターに相談してください。

Q ▶ 合格発表はどのような形で行いますか。

A ▶ スマートフォン、パソコン、携帯電話などから「TFU受験ポータルサイト」にログインし、オンライン上で合否確認が行えます。合否通知書の郵送は行いません。

Q ▶ 入学手続後に行われた入試で第一希望の学科に合格しました。学科を変更することはできますか。

A ▶ 合格した場合に学部・学科・専攻を変更することができます。該当者は入学センターまでお問い合わせください。「学科・専攻変更申請」により、学費を含む入学時納付金の振替が可能です。変更する学科・専攻の入学時納付金に差額が生じる場合は、差額を手続期限内に納入するか、または変更手続終了後に返金いたします。

Q ▶ 入学時納付金の納入方法について教えてください。

A ▶ 各入試区分の手続期限日までに銀行窓口、オンライン決済（クレジットカード、Pay-easy（銀行ATM）、ネットバンク）でのお支払いが可能です。（手続期限内の納入有効）
※納入方法により手数料が異なりますので注意してください。一般選抜A日程・共通テスト利用[前期]については二段階納入の選択が可能です。詳細は21ページ・35ページを確認してください。

総合型選抜

Q ▶ 総合型選抜で、「探究型」と「スポーツ文化型」のどちらも受験することは可能ですか。

A ▶ 可能です。ただし、探究型とスポーツ文化型で同じ学科・専攻を受験することはできません。また、受験する場合には両方の出願資格を得ていることが必要です。特にスポーツ文化型は事前の練習会等の参加が必要になります。

Q ▶ 総合型選抜 探究型で実施する科目試験の出題範囲や出題形式を確認する方法ありますか。

A ▶ 出題範囲については10ページを確認してください。出題形式については前年度の問題をオープンキャンパスや大学見学にお越しになった際に閲覧することができます。各高校等への配布は著作権の関係上でできませんので予めご了承ください。

Q ▶ 総合型選抜 探究型の第二次選考について教えてください。

A ▶ 第二次選考の課題は公開していません。オープンキャンパスで第二次選考の対策を含めた企画を行います。

Q ▶ 総合型選抜 スポーツ文化型の練習会や説明会の内容について教えてください。

A ▶ 練習会や説明会の日程および内容は各団体により異なります。7月以降にホームページに掲載する情報を確認してください。

出願書類見本

「志望理由書」・「活動報告書」が面接の資料に！

志望理由書



- ① 進学のきっかけについて
- ② 志望する学科・専攻のアドミッション・ポリシーについて
- ③ 入学後の学修計画（資格取得など）
- ④ 入学後の学生生活について
- ⑤ 卒業後の進路希望について

面接官は、この志望理由書を参考に面接します。志望理由書を丸暗記するよりも、面接で話した方がイメージしながら練習するとよいでしょう。

活動報告書



高等学校在学中の活動について記入してください

具体的な活動内容から「どのようなことを得て、どう大学生活にいかしたいのか」など、面接で答えられるよう対策しましょう。

学校推薦型選抜

Q▶ 学校推薦型選抜における
学内併願の仕組みを教えてください。

A▶ 学校推薦型選抜の入試区分は5つあり、 $x \cdot y$ は試験日の異なる入試の学内併願が可能です。Zは学内併願できません。

X	専門課程 11月21日(金)	$x + y$	または
	同窓生等 11月21日(金)		
	リエゾン 11月22日(土)		
Y	公募制 11月23日(日)	$y + y$	※ y の中で学内併願が可能です。
	公募制 11月24日(月)		
	公募制 11月25日(火)		
	公募制 11月26日(水)		
Z	協定校 11月21日(金)	$x + x$	※ x の中で学内併願はできません。

つまり

x y y y y の5日の間で学内併願が可能です。

ただし、 y の同一日の中で学内併願はできません。
[例:11月24日実施の学科を2つ受験]

Q▶ 「リエゾン」の出願資格となるリエゾン教育プログラムの受講資格や申し込み方法を教えてください。

A▶ リエゾン教育プログラムの受講は高校1年生から3年生までが対象となり、受講には申し込みが必要です。申し込みの受付開始は、2025年5月を予定しています。詳細はホームページで確認してください。なお、「リエゾン」の出願資格は3年生で修了証が発行された学科に限定されます。

Q▶ 出願書類の提出枚数について教えてください。

A▶ 調査書、推薦書、活動報告書の提出枚数は出願学科数に関わらず1通です。志望理由書は、受験日ごとに提出が必要です。異なる受験日で同じ学科・専攻を受験する場合は、記入した志望理由書のコピーでもかまいません。
(例) 11月22日[リエゾン]で社会福祉学科を受験、11月24日[公募制]で社会福祉学科を受験

一般選抜

Q▶ A日程の地方会場を知りたいです。

A▶ 試験会場の実施都市については、18ページに記載しています。具体的な試験会場名は、11月下旬に公開する一般選抜の入学試験要項で確認してください。

Q▶ 出願状況を知ることはできますか。

A▶ 一般選抜のみ出願期間終了後にホームページでお知らせします。

Q▶ 共通テスト[前期][後期]の試験科目と配点について教えてください。

A▶ 「国語」は近代以降の文章の110点を使用します。「英語」はリーディング100点、リスニング100点の合計の200点満点を100点満点に換算します。「地理歴史」「公民」「数学」「理科」「情報」については、複数受験した場合は高得点の科目を使用し、3科目の合計310点で合否判定を行います。

Q▶ 追加合格はありますか。

A▶ 一般選抜において、入学手続き状況により欠員が生じた場合に行います。ただし、一般選抜A日程分割におけるスカシップ合格者の追加合格はありません。

Q▶ 入学を辞退したい場合の手続きについて教えてください。

A▶ 入学手続き完了者が入学を辞退される場合は、「入学辞退届」の提出が必要です。「TFU受験ポータルサイト」から入学辞退申請を行ってください。対象は、一般選抜で入学手続きが完了されている方です。入学辞退届の提出締切は、2026年3月31日(火)14時までです。

北海道

- 旭川永嶺
旭川北
旭川志峯
旭川西
旭川東
旭川南
旭川龍谷
遺愛女子
岩見沢西
江差
恵庭南
遠軽
小樽潮陵
帯広大谷
帯広柏葉
帯広緑陽
北広島
北見北斗
釧路江南
釧路湖陵
釧路北陽
クラーク記念国際
駒澤大学附属苫小牧
札幌旭丘
札幌光星
札幌国際情報
札幌新陽
札幌第一
札幌月寒
札幌手稲
札幌西
札幌日本大学
星槎国際
大樹
東海大学付属札幌
苫小牧東
登別明日
函館
函館大学付属有斗
函館中部
函館西
函館ラ・サール
北星学園大学附属
北海
北海学園札幌
松前
室蘭栄
酪農学園大学附属とわの森
三愛
稚内
青森
青森明の星
青森北
青森工業
青森中央
青森西
青森東
青森南
青森山田
大湊
尾上総合
木造
黒石
五所川原
五所川原工科
五所川原第一
三本木
三本木農業
三本木農業恵拓
七戸
柴田学園大学附属柴田学園
五所川原商業
田名部
東奥学園
東奥義塾
八戸
八戸学院光星
八戸学院野辺地西
八戸北
八戸工業
八戸工業大学第一
八戸工業大学第二
八戸商業
八戸聖ウルスラ学院
八戸中央
八戸西

八戸東

- 弘前
弘前学院聖愛
弘前工業
弘前実業
弘前中央
弘前南
三沢
三沢商業
むつ工業
六ヶ所

岩手

- 一関学院
一関工業高専
一関修紅
一関第一
一関第二
伊保内
岩手
岩手女子
岩谷堂
大船渡
大船渡東
金ヶ崎
釜石
軽米
北上翔南
協和学院水沢第一
久慈
久慈東
葛巻
黒沢尻北
黒沢尻工業
江南義塾盛岡
不来方
専修大学北上
千厩
大東
高田
遠野
杜陵
西和賀
沼宮内
花泉
花北青雲
花巻北
花巻東
花巻南
福岡
前沢
水沢
水沢商業
宮古
宮古商工
宮古水産
盛岡北
盛岡商業
盛岡白百合学園
盛岡市立
盛岡誠桜
盛岡第一
盛岡大学附属
盛岡第三
盛岡第四
盛岡第二
盛岡中央
盛岡聴覚支援
盛岡南
山田

宮城

- 飛鳥未来きざな
石巻
石巻北
石巻工業
石巻好文館
石巻商業
石巻西
泉
泉松陵
泉館山
岩ヶ崎
大河原商業
大崎中央
角田
黒川
気仙沼
気仙沼向洋

工業

- 小牛田農林
桜坂
佐沼
塩釜
柴田
尚綱学院
白石
白石工業
聖ウルスラ学院英智
聖ドミニコ学院
聖和学園
仙台
仙台育英学園
仙台工業
仙台高専
仙台三桜
仙台商業
仙台城南
仙台白百合学園
仙台青陵
仙台第一
仙台大学附属明成
仙台第三
仙台大志
仙台第二
仙台二華
仙台西
仙台東
仙台南
仙台向山
多賀城
聴覚支援
築館
東北
東北学院
東北学院榴ヶ岡
東北生活文化大学
東陵
常盤木学園
富谷
登米
登米総合産業
中新田
名取
名取北
日本ウェルネス宮城
農業
迫桜
船岡支援
古川
古川学園
古川工業
古川黎明
松島
松山
美田園
南三陸
宮城学院
宮城第一
宮城野
宮城広瀬
村田
本吉響
利府
涌谷
亘理

秋田

- 秋田
秋田北
秋田工業
秋田修英
秋田商業
秋田中央
秋田西
秋田北鷹
秋田南
秋田明德館
秋田令和
新屋
大館桂桜
大館国際情報学院
大館風鳴
大曲
大曲工業
大曲農業
男鹿工業
雄物川

角館

- 鹿角
金足農業
国学院
御所野学院
聖豊学園
西仙北
西目
ノースアジア大学明桜
能代
能代松陽
花輪
平成
本荘
増田
湯沢
湯沢羽北
相馬
相馬総合
平商業
只見
橘
田村
帝京安積
勿来工業
日本大学東北
九里学園
寒河江
酒田光陵
酒田西
酒田東
酒田南
新庄北
新庄東
新庄南
榎山
創学園
致道館
鶴岡北
鶴岡工業
鶴岡中央
鶴岡東
鶴岡南
天童
東桜学園
東海大学山形
東北文教大学山形城北
長井
長井工業
南陽
日本大学山形
羽黒
谷地
山形学院
山形北
山形工業
山形市立商業
山形中央
山形西
山形東
山形南
山形明正
山形ろう
山辺
米沢興譲館
米沢商業
米沢中央
米沢東

山形

- 霞城学園
上山明新館
丸山学園
寒河江
酒田光陵
酒田西
酒田東
酒田南
新庄北
新庄東
新庄南
榎山
創学園
致道館
鶴岡北
鶴岡工業
鶴岡中央
鶴岡東
鶴岡南
天童
東桜学園
東海大学山形
東北文教大学山形城北
長井
長井工業
南陽
日本大学山形
羽黒
谷地
山形学院
山形北
山形工業
山形市立商業
山形中央
山形西
山形東
山形南
山形明正
山形ろう
山辺
米沢興譲館
米沢商業
米沢中央
米沢東

福島

- 会津
会津学風
会津西陵
会津北嶺
会津若松サベリオ学園
安積
あさか開成
安積黎明
安達
石川(県立)
石川(私立)
猪苗代
磐城
いわき光洋
磐城桜が丘
いわき秀英
いわき総合
いわき湯本

磐城緑蔭

- 小高産業技術
川口
喜多方
光南
郡山
郡山北工業
郡山商業
郡山女子大学附属
郡山東
桜の聖母学院
尚志
白河
白河旭
須賀川創英館
須賀川桐陽
聖光学院
相馬
相馬総合
平商業
只見
橘
田村
帝京安積
勿来工業
日本大学東北
原町
東日本国際大学附属昌平
福島(県立)
福島(私立)
福島北
福島県磐城第一
福島工業
福島商業
福島成蹊
福島東稜
福島西
福島東
福島南
福島明成
ふたば未来学園
南会津
本宮
若松商業

茨城

- 石岡第一
伊奈
茨城
茨城キリスト教学園
牛久
S
大洗
太田第一
鹿島学園
勝田
下妻第一
下妻第二
常総学院
翔洋学園
水城
清真学園
第一学院(高萩校)
つくば秀英
土浦第二
土浦日本大学
常磐大学
取手第一
日本ウェルネス

埼玉

- 日立北
日立第一
鉢田第一
水海道第一
水戸葵陵
水戸啓明
水戸桜ノ牧
水戸商業
水戸女子
水戸第三
水戸第二
緑岡
水戸ろう
明秀学園日立
ルネサンス

栃木

- 足利
足利大学附属
石橋

- 宇都宮女子
宇都宮短期大学附属
宇都宮中央女子
宇都宮白楊
宇都宮文星女子
宇都宮南
大田原
大田原女子
小山
小山西
鹿沼
鹿沼東
黒磯
黒羽
幸福の科学学園
國學院大學栃木
作新学院
さくら清修
佐野
佐野日本大学
青藍泰斗
栃木女子
那須拓陽
日光明峰
白鷗大学足利
文星芸術大学附属
益子芳星
真岡
真岡女子
茂木
矢板中央

群馬

- 太田(市立)
太田東
桐生
樹徳
白根開善学校高等部
高崎北
高崎健康福祉大学高崎
高崎工業
東京農業大学第二
利根商業
沼田
沼田女子
前橋(市立)
前橋(県立)
前橋女子
前橋清陵
前橋西
前橋南

埼玉

- 大宮開成
春日部共栄
春日部女子
越谷北
埼玉栄
秀明
昌平
聖望学園
豊岡
花咲徳栄
星野
三郷工業技術
武蔵越生
立教新座

千葉

- 暁星国際
志学館高等部
千葉学芸
千葉経済大学附属
千葉商業
千葉黎明
東京学館船橋
松戸(市立)

東京

NHK学園
かえつ有明
小岩
小平南
城西大学附属城西
杉並総合
世田谷学園
帝京
東海大学菅生
日本体育大学荏原
東大和南
富士森
府中東
町田総合
南平
武蔵野大学
目黒日本大学
目白研心
立正大学付属立正

神奈川

厚木商業
神奈川大学附属
城山
自修館
逗子開成
西湘
相洋
鶴見大学附属
東海大学付属相模
秦野
武相
三浦学苑
横浜修悠館
横浜創英
横浜隼人

新潟

糸魚川
小千谷
開志国際
柏崎
柏崎常盤
高志
国際情報
五泉
佐渡
三条
新発田
新発田南
上越
高田
高田北城
燕
東京長岡
十日町
直江津
長岡
長岡大手

長岡向陵

新潟
新潟江南
新潟産業大学附属
新潟商業
新潟第一
新潟中央
新潟西
新潟南
新潟明訓
新津
万代
北越
巻
六日町
村上
村上中等教育学校

富山

富山東
水見

石川

金沢
金沢錦丘
小松大谷
星稜

福井

武生東
福井工業大学附属福井

山梨

甲府南
帝京第三
日本航空

長野

飯田女子
佐久長聖
さくら国際
東京都市大学塩尻
長野(市立)
長野日本大学
長野東
長野南
文化学園長野
松商学園
松本県ヶ丘
松本嬢ヶ崎
松本国際
屋代
緑誠蘭

岐阜

岐阜商業(県立)

静岡

伊豆中央
御殿場西

御殿場南

静岡学園
清流館
常葉大学附属橋
韮山
浜名
浜松開誠館
浜松工業
浜松湖南
浜松日体
富士
三島北
焼津中央
吉原

愛知

栄徳
国府
西陵
中部大学第一
天白
名古屋
ルネサンス豊田

三重

海星
三重
四日市メリノール学院
代々木

京都

鴨沂
京都国際
京都西山
龍谷大学付属平安

大阪

大阪商業大学堺
関西大学北陽
興國
向陽台
PL学園
履正社

兵庫

育英
神港学園
須磨学園
滝川第二
豊岡
兵庫大学附属須磨ノ浦
報徳学園

奈良

飛鳥未来
智辯学園
天理
奈良育英

和歌山

熊野
田辺
智辯学園和歌山
日高

鳥取

鳥取城北
八頭

島根

津和野

岡山

鹿島朝日
倉敷商業
創志学園
矢掛

広島

呉港
広島県瀬戸内
舟入
安田女子

山口

精華学園
高川学園

徳島

城東
徳島北

香川

英明
大手前高松
四国学院大学香川西
高松中央

愛媛

今治西
聖カタリナ学園
松山北
松山聖陵
未来

高知

明德義塾

福岡

冲学園
九州国際大学付属
戸畑
福岡大学附属大濠
福岡中央
福岡翔

佐賀

唐津東
武雄

長崎

創成館

熊本

熊本北
熊本国府

大分

大分
大分東明

鹿児島

鹿児島修学館
鹿児島城西
鹿屋
屋久島おおぞら

沖縄

N
沖縄尚学
興南
ヒューマンキャンパス
宮古
八洲学園大学国際

その他

高校卒業程度認定試験・
大学入学資格検定
外国の学校等

北海道

50
50
34
15

青森県

258
252
179
67

秋田県

342
332
314
85

岩手県

485
476
314
152

山形県

417
414
284
110

宮城県

3,178
3,143
1,839
844

石川県

1
1
1

富山県

0
0
0

新潟県

45
44
10

福島県

560
551
168

福井県

2
2
1
0

群馬県

7
7
5
3

栃木県

28
28
17
8

茨城県

77
75
42
20

山口県

4
4
3
2

島根県

0
0
0
0

鳥取県

0
0
0
0

兵庫県

4
2
2
1

滋賀県

0
0
0
0

京都府

8
8
6
3

岐阜県

0
0
0
0

長野県

17
17
12
5

山梨県

12
11
5
4

埼玉県

13
13
10
4

千葉県

7
7
2
1

長崎県

2
2
2
1

佐賀県

0
0
0
0

福岡県

1
1
1
1

広島県

0
0
0
0

岡山県

5
4
3
2

京都府

8
8
6
3

大阪府

0
0
0
0

奈良県

8
8
6
2

愛知県

5
5
4
1

静岡県

5
5
4
3

東京都

4
4
4
3

沖縄県

15
15
4
0

熊本県

0
0
0
0

大分県

0
0
0
0

愛媛県

1
1
1
1

香川県

3
3
3
2

徳島県

0
0
0
0

鹿児島県

2
12
3
2

宮城県

0
0
0
0

高知県

2
2
2
1

和歌山県

2
2
2
1

三重県

3
3
3
2

神奈川県

8
8
5
1

合計

5,638
5,557
3,432
1,533

志願者
受験者
合格者
入学者

高卒認定

44
42
23
5

外国

3
3
4
2

入学試験結果 2025年度

総合計

総合型選抜

学校推薦型選抜

※2025年3月31日現在

()は女子内数

総合計

学部	学科・専攻	募集定員	志願者数	受験者数	合格者数	入学者数	合格倍率	
総合福祉学部	社会福祉学科	400	1,190 (578)	1,176 (574)	1,081 (547)	475 (225)	1.09	
	福祉心理学科	150	708 (522)	700 (517)	395 (324)	172 (147)	1.77	
	福祉行政学科	100	609 (233)	595 (229)	226 (99)	128 (47)	2.63	
共生まちづくり学部	共生まちづくり学科	120	655 (231)	647 (228)	308 (117)	139 (49)	2.10	
教育学部	教育学科	初等教育専攻	200	781 (536)	763 (529)	549 (414)	225 (164)	1.39
		中等教育専攻	50	310 (118)	306 (116)	188 (75)	60 (19)	1.63
健康科学部	保健看護学科		120	580 (522)	573 (515)	312 (289)	135 (124)	1.84
	リハビリテーション学科	理学療法専攻	40	359 (145)	355 (144)	100 (54)	60 (29)	3.55
		作業療法専攻	40	137 (93)	137 (93)	124 (87)	47 (30)	1.10
	医療経営管理学科		80	309 (115)	305 (112)	149 (69)	92 (38)	2.05
合計	総数	1,300	5,638 (3,093)	5,557 (3,057)	3,432 (2,075)	1,533 (872)	1.62	
	実数		2,553 (1,476)	2,543 (1,469)	2,172 (1,296)		1.17	

総合型選抜

()は女子内数

区分	学部	学科・専攻	募集定員	志願者数	受験者数	合格者数		入学者数	合格倍率		
						一次選考	二次選考		一次選考	二次選考	
探究型	総合福祉学部	社会福祉学科	46	70 (43)	70 (43)	69 (43)	69 (43)	69 (43)	1.01	1.00	
		福祉心理学科	30	59 (49)	58 (48)	49 (42)	45 (40)	45 (40)	1.18	1.09	
		福祉行政学科	12	30 (9)	30 (9)	28 (8)	21 (8)	21 (8)	1.07	1.33	
	共生まちづくり学部	共生まちづくり学科	15	25 (9)	25 (9)	25 (9)	25 (9)	25 (9)	1.00	1.00	
	教育学部	教育学科	初等教育専攻	35	53 (41)	52 (40)	52 (40)	52 (40)	52 (40)	1.00	1.00
			中等教育専攻	8	15 (4)	15 (4)	14 (4)	14 (4)	14 (4)	1.07	1.00
	健康科学部	保健看護学科		25	48 (44)	48 (44)	36 (34)	34 (32)	34 (32)	1.33	1.06
		リハビリテーション学科	理学療法専攻	7	31 (13)	31 (13)	12 (6)	8 (3)	8 (3)	2.58	1.50
			作業療法専攻	7	8 (7)	8 (7)	8 (7)	7 (6)	6 (5)	1.00	1.14
		医療経営管理学科		14	45 (17)	45 (17)	34 (14)	26 (13)	26 (13)	1.32	1.31
合計(総数)			199	384 (236)	382 (234)	327(207)	301(198)	300 (197)	1.17	1.09	

区分	学部	学科・専攻	募集定員	志願者数	受験者数	合格者数	入学者数	合格倍率
スポーツ文化型	総合福祉学部	社会福祉学科	46	62 (19)	62 (19)	62 (19)	60 (17)	1.00
		福祉行政学科	17	24 (8)	24 (8)	23 (8)	23 (8)	1.04
	共生まちづくり学部	共生まちづくり学科	21	24 (5)	24 (5)	23 (5)	23 (5)	1.04
	健康科学部	医療経営管理学科	16	20 (4)	20 (4)	18 (4)	18 (4)	1.11
合計(総数)			100	130 (36)	130 (36)	126 (36)	124 (34)	1.03

学校推薦型選抜

()は女子内数

区分	学部	学科・専攻	募集定員	志願者数	受験者数	合格者数	入学者数	合格倍率	
リエゾン※	総合福祉学部	社会福祉学科	65	61 (42)	61 (42)	61 (42)	57 (41)	1.00	
		福祉心理学科	26	50 (42)	50 (42)	44 (38)	42 (36)	1.14	
		福祉行政学科	14	34 (11)	34 (11)	25 (10)	24 (9)	1.36	
	共生まちづくり学部	共生まちづくり学科	10	26 (8)	26 (8)	26 (8)	23 (8)	1.00	
	教育学部	教育学科	初等教育専攻	40	34 (28)	34 (28)	34 (28)	33 (27)	1.00
			中等教育専攻	8	16 (2)	16 (2)	16 (2)	14 (2)	1.00
	健康科学部	保健看護学科		24	41 (38)	41 (38)	34 (31)	29 (26)	1.21
		リハビリテーション学科	理学療法学専攻	7	38 (18)	38 (18)	18 (12)	17 (12)	2.11
			作業療法学専攻	7	12 (9)	12 (9)	12 (9)	11 (8)	1.00
	医療経営管理学科		10	30 (12)	29 (11)	16 (9)	12 (8)	1.81	
合計(総数)			211	342 (210)	341 (209)	286 (189)	262 (177)	1.19	

※2025年度「リエゾン」に名称変更

区分	学部	学科・専攻	募集定員	志願者数	受験者数	合格者数	入学者数	合格倍率	
専門課程	総合福祉学部	社会福祉学科	30	9 (7)	9 (7)	9 (7)	9 (7)	1.00	
		福祉心理学科	2	1 (1)	1 (1)	1 (1)	1 (1)	1.00	
		福祉行政学科	2	0 (0)	0 (0)	0 (0)	0 (0)	0.00	
	共生まちづくり学部	共生まちづくり学科	6	1 (0)	1 (0)	1 (0)	1 (0)	1.00	
	教育学部	教育学科	初等教育専攻	3	4 (4)	4 (4)	4 (4)	4 (4)	1.00
			中等教育専攻	2	0 (0)	0 (0)	0 (0)	0 (0)	0.00
	健康科学部	保健看護学科		2	1 (1)	1 (1)	0 (0)	0 (0)	0.00
		医療経営管理学科		2	3 (1)	3 (1)	3 (1)	3 (1)	1.00
合計(総数)			49	19 (14)	19 (14)	18 (13)	18 (13)	1.06	

区分	学部	学科・専攻	募集定員	志願者数	受験者数	合格者数	入学者数	合格倍率	
同窓生等	総合福祉学部	社会福祉学科	5	10 (4)	10 (4)	10 (4)	7 (3)	1.00	
		福祉心理学科	2	5 (4)	5 (4)	5 (4)	5 (4)	1.00	
		福祉行政学科	2	8 (2)	8 (2)	6 (2)	4 (1)	1.33	
	共生まちづくり学部	共生まちづくり学科	2	6 (2)	6 (2)	6 (2)	6 (2)	1.00	
	教育学部	教育学科	初等教育専攻	2	7 (5)	7 (5)	7 (5)	6 (4)	1.00
			中等教育専攻	2	0 (0)	0 (0)	0 (0)	0 (0)	0.00
	健康科学部	保健看護学科		2	1 (1)	1 (1)	1 (1)	1 (1)	1.00
		リハビリテーション学科	理学療法学専攻	2	2 (1)	2 (1)	2 (1)	2 (1)	1.00
			作業療法学専攻	2	2 (2)	2 (2)	2 (2)	2 (2)	1.00
	医療経営管理学科		2	4 (1)	4 (1)	4 (1)	3 (1)	1.00	
合計(総数)			23	45 (22)	45 (22)	43 (22)	36 (19)	1.05	

区分	学部	学科・専攻	募集定員	志願者数	受験者数	合格者数	入学者数	合格倍率
協定校	共生まちづくり学部	共生まちづくり学科	10	7 (5)	7 (5)	7 (5)	7 (5)	1.00
	合計(総数)			10	7 (5)	7 (5)	7 (5)	1.00

区分	学部	学科・専攻	募集定員	志願者数	受験者数	合格者数	入学者数	合格倍率	
公募制	総合福祉学部	社会福祉学科	70	172 (85)	171 (85)	169 (85)	84 (30)	1.01	
		福祉心理学科	26	98 (82)	98 (82)	63 (59)	29 (28)	1.56	
		福祉行政学科	14	82 (19)	82 (19)	46 (18)	20 (7)	1.78	
	共生まちづくり学部	共生まちづくり学科	17	78 (18)	78 (18)	77 (18)	18 (5)	1.01	
	教育学部	教育学科	初等教育専攻	40	86 (67)	85 (67)	85 (67)	40 (32)	1.00
			中等教育専攻	8	26 (5)	26 (5)	26 (5)	13 (3)	1.00
	健康科学部	保健看護学科		11	62 (57)	62 (57)	43 (39)	25 (23)	1.44
		リハビリテーション学科	理学療法学専攻	6	55 (23)	55 (23)	14 (11)	7 (4)	3.93
			作業療法学専攻	6	21 (16)	21 (16)	21 (16)	6 (4)	1.00
	医療経営管理学科		9	51 (18)	50 (17)	23 (12)	13 (5)	2.17	
合計(総数)			207	731 (390)	728 (389)	567 (330)	255 (141)	1.28	

入学試験結果 2025年度

一般選抜

帰国生徒

社会人

一般選抜

()は女子内数

区分	学部	学科・専攻	募集定員	志願者数	受験者数	合格者数	入学者数	合格倍率	合格最低点率	
A日程	総合福祉学部	社会福祉学科	55	329 (136)	327 (135)	280 (125)	101 (43)	1.17	47%	
		福祉心理学科	23	164 (108)	163 (107)	39 (31)	6 (4)	4.18	57%	
		福祉行政学科	14	167 (69)	165 (67)	18 (10)	3 (1)	9.17	59%	
	共生まちづくり学部	共生まちづくり学科	13	218 (77)	217 (76)	20 (11)	2 (1)	10.85	58%	
	教育学部	教育学科	初等教育専攻	34	198 (134)	197 (133)	88 (74)	13 (10)	2.24	52%
			中等教育専攻	6	88 (31)	87 (30)	19 (8)	2 (0)	4.58	58%
	健康科学部	保健看護学科		18	144 (130)	141 (127)	52 (48)	9 (7)	2.71	57%
		リハビリテーション学科	理学療法専攻	4	82 (31)	81 (30)	10 (5)	5 (3)	8.10	58%
			作業療法専攻	4	31 (18)	31 (18)	25 (16)	9 (5)	1.24	48%
		医療経営管理学科		7	53 (17)	53 (17)	11 (4)	4 (2)	4.82	53%
小計(総数)			178	1,474 (751)	1,462 (740)	562 (332)	154 (76)	2.60	—	
A日程	総合福祉学部	社会福祉学科	30	107 (48)	106 (47)	97 (45)	32 (16)	1.09	47%	
		福祉心理学科	17	88 (59)	85 (58)	31 (23)	7 (7)	2.74	57%	
		福祉行政学科	10	47 (22)	46 (21)	12 (3)	6 (1)	3.83	57%	
	共生まちづくり学部	共生まちづくり学科	8	60 (24)	60 (24)	14 (7)	3 (0)	4.29	58%	
	教育学部	教育学科	初等教育専攻	24	97 (67)	97 (67)	56 (45)	16 (13)	1.73	53%
			中等教育専攻	4	31 (16)	31 (16)	14 (9)	2 (2)	2.21	58%
	健康科学部	保健看護学科		14	85 (78)	82 (75)	35 (34)	6 (6)	2.34	57%
		リハビリテーション学科	理学療法専攻	3	47 (23)	46 (23)	10 (7)	6 (4)	4.60	60%
			作業療法専攻	3	14 (11)	14 (11)	13 (10)	4 (3)	1.08	47%
		医療経営管理学科		4	24 (9)	24 (9)	10 (5)	4 (1)	2.40	48%
小計(総数)			117	600 (357)	591 (351)	292 (188)	86 (53)	2.02	—	
A日程 合計(総数)			295	2,074 (1,108)	2,053 (1,091)	854 (520)	240 (129)	—	—	

区分	学部	学科・専攻	募集定員	志願者数	受験者数	合格者数	入学者数	合格倍率	合格最低点率	
B日程	総合福祉学部	社会福祉学科	6	21 (2)	16 (1)	16 (1)	5 (0)	1.00	46%	
		福祉心理学科	4	16 (9)	16 (9)	10 (6)	6 (4)	1.60	53%	
		福祉行政学科	2	27 (8)	21 (8)	15 (7)	6 (2)	1.40	50%	
	共生まちづくり学部	共生まちづくり学科	3	35 (14)	30 (12)	24 (12)	10 (6)	1.25	48%	
	教育学部	教育学科	初等教育専攻	3	38 (21)	30 (18)	27 (17)	15 (10)	1.11	53%
			中等教育専攻	2	12 (5)	11 (5)	9 (4)	6 (3)	1.22	51%
	健康科学部	保健看護学科		4	19 (17)	18 (16)	17 (16)	12 (11)	1.06	55%
		リハビリテーション学科	理学療法専攻	2	11 (2)	10 (2)	8 (2)	7 (2)	1.25	58%
			作業療法専攻	2	1 (0)	1 (0)	1 (0)	1 (0)	1.00	61%
		医療経営管理学科		3	10 (4)	9 (4)	6 (4)	2 (1)	1.50	58%
小計(総数)			31	190 (82)	162 (75)	133 (69)	70 (39)	1.22	—	
B日程	総合福祉学部	社会福祉学科	8	25 (5)	20 (4)	17 (3)	3 (0)	1.18	42%	
		福祉心理学科	4	24 (14)	21 (12)	15 (9)	5 (4)	1.40	48%	
		福祉行政学科	3	23 (5)	18 (4)	10 (3)	7 (2)	1.80	45%	
	共生まちづくり学部	共生まちづくり学科	4	18 (3)	16 (3)	12 (3)	3 (0)	1.33	42%	
	教育学部	教育学科	初等教育専攻	4	25 (13)	18 (11)	13 (9)	3 (1)	1.38	45%
			中等教育専攻	3	9 (4)	7 (3)	5 (2)	1 (0)	1.40	48%
	健康科学部	保健看護学科		6	27 (24)	27 (24)	15 (14)	8 (8)	1.80	50%
		リハビリテーション学科	理学療法専攻	2	15 (1)	14 (1)	7 (0)	4 (0)	2.00	54%
			作業療法専攻	2	5 (0)	5 (0)	5 (0)	1 (0)	1.00	48%
		医療経営管理学科		4	12 (8)	11 (7)	5 (3)	2 (1)	2.20	53%
小計(総数)			40	183 (77)	157 (69)	104 (46)	37 (16)	1.51	—	
B日程 合計(総数)			71	373 (159)	319 (144)	237 (115)	107 (55)	—	—	

※2025年度「統一(3科目型)」に名称変更

一般選抜

()は女子内数

区分	学部	学科・専攻	募集定員	志願者数	受験者数	合格者数	入学者数	合格倍率	合格最低点率	
大学入学共通テスト利用	前期	総合福祉学部	社会福祉学科	25	284 (165)	284 (165)	254 (151)	44 (21)	1.12	52%
			福祉心理学科	8	179 (138)	179 (138)	125 (101)	22 (15)	1.43	58%
			福祉行政学科	4	146 (72)	146 (72)	39 (25)	11 (7)	3.74	68%
	共生まちづくり学部	共生まちづくり学科	5	139 (58)	139 (58)	57 (29)	13 (6)	2.44	61%	
	教育学部	教育学科	初等教育専攻	10	209 (138)	209 (138)	163 (111)	39 (20)	1.28	56%
			中等教育専攻	3	97 (43)	97 (43)	72 (35)	8 (5)	1.35	56%
	健康科学部	保健看護学科	8	135 (119)	135 (119)	71 (65)	8 (8)	1.90	66%	
		リハビリテーション学科	理学療法学専攻	3	72 (33)	72 (33)	19 (13)	2 (0)	3.79	70%
			作業療法学専攻	3	40 (29)	40 (29)	35 (27)	7 (3)	1.14	56%
		医療経営管理学科	4	48 (19)	48 (19)	23 (10)	5 (1)	2.09	57%	
	小計(総数)			73	1,349 (814)	1,349 (814)	858 (567)	159 (86)	—	—
	後期	総合福祉学部	社会福祉学科	10	40 (22)	40 (22)	37 (22)	4 (4)	1.08	51%
			福祉心理学科	4	24 (16)	24 (16)	17 (12)	4 (4)	1.41	57%
福祉行政学科			2	21 (8)	21 (8)	11 (5)	3 (1)	1.91	60%	
共生まちづくり学部		共生まちづくり学科	3	17 (8)	17 (8)	15 (8)	4 (2)	1.13	54%	
教育学部		教育学科	初等教育専攻	3	30 (18)	30 (18)	20 (14)	4 (3)	1.50	59%
			中等教育専攻	2	16 (8)	16 (8)	13 (6)	0 (0)	1.23	56%
健康科学部		保健看護学科	4	15 (13)	15 (13)	10 (9)	3 (2)	1.50	60%	
		リハビリテーション学科	理学療法学専攻	2	6 (0)	6 (0)	4 (0)	2 (0)	1.50	61%
			作業療法学専攻	2	3 (1)	3 (1)	3 (1)	0 (0)	1.00	63%
		医療経営管理学科	3	9 (5)	9 (5)	4 (3)	0 (0)	2.25	60%	
小計(総数)			35	181 (99)	181 (99)	134 (80)	24 (16)	—	—	
大学入学共通テスト利用 合計(総数)			108	1,530 (913)	1,530 (913)	992 (647)	183 (102)	—	—	

帰国生徒

()は女子内数

区分	学部	学科・専攻	募集定員	志願者数	受験者数	合格者数	入学者数	合格倍率
帰国生徒	共生まちづくり学部	共生まちづくり学科	1	1 (0)	1 (0)	1 (0)	1 (0)	1.00
	合計		1	1 (0)	1 (0)	1 (0)	1 (0)	1.00

社会人

()は女子内数

区分	学部	学科・専攻	募集定員	志願者数	受験者数	合格者数	入学者数	合格倍率
社会人	健康科学部	保健看護学科	1	2 (0)	2 (0)	0 (0)	0 (0)	0.00
	合計		1	2 (0)	2 (0)	0 (0)	0 (0)	0.00

※志願のない学科・専攻は省略しています。募集定員の合計は、出願可能学科・専攻の合計値です。

入学諸納付金

入学諸納付金一覧【2026年度予定】

(単位:円)

項目	学 部	総合福祉学部				共生まちづくり学部		教育学部		健康科学部					
		社会福祉学科 福祉行政学科		福祉心理学科		共生 まちづくり学科		教育学科		保健看護学科		リハビリテーション 学科		医療経営 管理学科	
		前期	後期	前期	後期	前期	後期	前期	後期	前期	後期	前期	後期	前期	後期
1 年 次	入学金	200,000		200,000		200,000		200,000		200,000		200,000		200,000	
	授業料	366,500	366,500	366,500	366,500	366,500	366,500	366,500	366,500	500,000	500,000	500,000	500,000	366,500	366,500
	施設設備資金	241,000		241,000		241,000		241,000		300,000		300,000		241,000	
	教育環境整備費	25,000	25,000	25,000	25,000	25,000	25,000	25,000	25,000	25,000	25,000	25,000	25,000	25,000	25,000
	実験設備維持費			35,000						250,000		250,000			
	実習費									100,000		100,000			
	厚生費	20,000		20,000		20,000		20,000		20,000		20,000		20,000	
	後援会費	24,200		24,200		24,200		24,200		24,200		24,200		24,200	
1年次合計	876,700	391,500	911,700	391,500	876,700	391,500	876,700	391,500	1,419,200	525,000	1,419,200	525,000	876,700	391,500	
		1,268,200		1,303,200		1,268,200		1,268,200		1,944,200		1,944,200		1,268,200	
2 年 次 以 降	授業料	366,500	366,500	366,500	366,500	366,500	366,500	366,500	366,500	500,000	500,000	500,000	500,000	366,500	366,500
	実習費			3,000							200,000		300,000		
	実験設備維持費			35,000						186,000		145,000			
	その他諸納付金	310,200	25,000	310,200	25,000	310,200	25,000	310,200	25,000	369,200	25,000	310,200	25,000	310,200	25,000
2～4年次合計	1,068,200		1,106,200		1,068,200		1,068,200		1,780,200		1,780,200		1,068,200		
総計(1～4年次)	4,472,800		4,621,800		4,472,800		4,472,800		7,284,800		7,284,800		4,472,800		

※入学金は入学時のみの納入になります。※教育環境整備費は教育維持費および教育充実費になります。※厚生費は学生総合補償制度や健康保健衛生費などになります。※本学学納金はスライド制を導入しているため、在学期間中(翌年度以降)に改定されることがあります。※2年次以降の学納金振込通知書は、毎年4月上旬に保証人様宛にご送付いたします。※入学手続期限日までに入学時納付金を納入していただきます。後期分(9月送付予定)は9月末の納入になります。

入学手続に必要な金額(入学時納付金:入学金・前期分の授業料および諸納付金)

入試区分	手続期限	社会福祉学科・福祉行政学科 共生まちづくり学科 教育学科・医療経営管理学科	福祉心理学科	保健看護学科 リハビリテーション学科
総合型選抜	2025年11月28日まで	876,700	911,700	1,419,200
学校推薦型選抜	2025年12月22日まで	876,700	911,700	1,419,200
一般選抜A日程 共通テスト利用[前期]	2026年 2月24日まで	876,700	911,700	1,419,200
	〈第一次納入〉2026年2月24日まで 〈第二次納入〉2026年3月10日まで	200,000 676,700	200,000 711,700	200,000 1,219,200
一般選抜B日程 共通テスト利用[後期]	2026年 3月19日まで	876,700	911,700	1,419,200

※帰国生徒・社会人・外国人留学生・推薦編入学・学士A入学試験の入学手続は学校推薦型と同様です。※一般編入学・学士B・転入学試験の入学手続は一般選抜B日程と同様です。※後期分(9月送付予定)は9月末の納入になります。※前期・後期分の一年分を納入していただくことも可能です。※入学時納付金の納入方法は「入学予定者向けガイド」を確認してください。

主な実習費および課程履修費

学納金以外に教科書代、資格取得などに関わる実習費、課程履修費が別途必要になります。(入学年度によって金額が異なる場合があります。)

(単位:円)

実習・課程履修項目		費 用	実習・課程履修項目		費 用	
社会福祉士	社会福祉士 実習指導費(2年次)	6,000	教職課程 共通	介護等体験費(社会福祉施設)	12,000	
	社会福祉士 実習指導・実習I費(3年次)	35,000		介護実習(高校福祉科)	30,000	
	社会福祉士 実習指導・実習II費(4年次)	71,000		看護学臨床実習(養護教諭)	60,000	
精神保健福祉士	精神保健福祉士 実習指導費(2年次)	5,000	教育学科	TOEIC Bridge IP受験料(1年次)※1	4,400	
	精神保健福祉士 実習指導・実習I費(3年次)	65,000		TOEIC Bridge IP受験料(2年次)※2	2,200	
	精神保健福祉士 実習指導・実習II費(4年次)	72,000	教育学科中等教育専攻(英語科コース)	海外研修※3	400,000 以上	
介護福祉士	介護福祉士 演習費(1年次)	26,000	保育士課程	保育士課程履修費(2年次)	30,000	
	介護福祉士 演習費・実習費(2年次)	78,000		保育実習I・II(3年次)	55,000	
	介護福祉士 演習費・実習費(3年次)	149,000	保健師	保健師教育課程	50,000	
	介護福祉士 演習費(4年次)	26,000		助産師	助産師教育課程	500,000
スクールソーシャルワーカー	スクールソーシャルワーク実習費(4年生)	55,000	救急救命士	課程履修費(2年次)	150,000	
	心理演習	10,000		課程履修費(3年次)	150,000	
公認心理師	心理実習	50,000		課程履修費(4年次)	50,000	
	教職課程 共通	課程履修費	幼・小・中・高・養護教諭(2年次)	各 20,000	診療情報管理士	医療機関実習
特別支援学校(3年次)			10,000	健康運動実践指導者認定試験受験料		26,400
司書教諭(4年次)			10,000	レクリエーション・インストラクター	10,000	
教育実習費		幼稚園	45,000	※1 初等教育専攻、中等教育専攻英語科コース対象で2回分の受験料となります。		
	小学校	29,000	※2 初等教育専攻小幼コース・小特コース、中等教育専攻英語科コース対象で1回分の受験料となります。			
	中学校・高校・養護教諭	28,000	※3 研修先により費用が異なるため、記載の金額はおおよその目安です。			
	特別支援学校	25,000	社会福祉学科の「実学臨床教育I(1年次のみ)」、共生まちづくり学科の「まちづくりプロジェクト実践活動I～III」の実習費については、別途徴収します。			

奨学金制度・経済支援

東北福祉大学奨学金

人物・学業成績が優秀で、経済的理由のため学資の支弁が困難な学生に対し、学資の給付および貸与を行うことによって教育の機会均等を図り、社会の健全な発展に寄与することを目的とした東北福祉大学独自の奨学金制度です。

奨学金の種類、給付・貸与額など【2025年3月現在】

種類	対象学生	支給額	期間	出願資格	学力基準
給付奨学金	学部	50,000円(毎月)	1年ごとの継続申請で2年を越えて申請することはできない。	人物・学業共に優秀で、家計が著しく困窮あるいは家計に急変があり、修学の継続が困難になった者。	高校の学業成績の評定平均値が4.5以上であること。
貸与奨学金(無利子)	学部	50,000円(毎月)	1年ごとに継続申請をすることができる。	人物・学業共に優秀で、家計支持者の1年間の収入の年額が、給与所得者については700万円以内、給与所得者以外は600万円以内であること。	高校の学業成績の評定平均値が3.5以上であること。
	大学院	80,000円(毎月)			
災害・家計急変等緊急時援助(無利子)	学部	50,000円(毎月)	認定された期間内。	日本学生支援機構緊急採用・応急採用に応募し不採用になった者で、学長が災害緊急時援助の対象とすることが必要であると認めた者。	—
	大学院	80,000円(毎月)			
スカラシップ	一般選抜A日程分割でスカラシップ生として認められた者	授業料の半額 ※学科により異なる	4年間	一般選抜A日程分割にスカラシップ生として合格し、合格した学科に入学する者。	継続するための給付条件あり。

採用方法と募集時期

※申請にあたっては日本学生支援機構・地方公共団体などの他奨学金との併用はできません。

採用種別	種類	条件	手続き・募集時期など
定期採用	新規 給付貸与	入学後および在学中に出願し、所定の手続きを行い採用される。	■出願説明会／4月上旬 ■願書提出期限／5月中旬 出願希望者は、「出願説明会」に出席のうえ、願書などの交付を受けてください。
	継続 給付貸与	当該年度奨学金が継続希望する場合、所定の手続きを行い採用される。	■願書提出期限／4月下旬 継続希望者は、年度末に継続の所定手続きを行い採用される。
緊急採用	貸与	主たる家計支持者の失職、死亡または災害などによる家計急変者。	■随時募集 これらの採用は、家計が急変した者に対する措置です。このような事態が発生したときは、学生支援課に相談してください。

高等教育の 修学支援新制度

給付型奨学金
+
授業料・入学金の減免

「大学等における修学の支援に関する法律」が成立し、2020年4月1日から施行された高等教育の修学支援新制度について、本学も対象校として認定されています。本制度は、経済的な理由で修学の継続が困難な学生を支援するもので、住民税非課税世帯及びそれに準ずる世帯の学生に対し、家計基準や学業などに係る要件を満たせば、給付型奨学金と授業料等減免の支援を受けられる制度です。多子世帯(扶養する子の人数が3人以上の家庭)の場合は、所得制限なく国の定める一定額まで入学金と授業料が減免支援となります。

世帯収入の目安	給付型奨学金	授業料・入学金減免
住民税非課税世帯	満額 3/3	満額 3/3
準ずる世帯 ~400万円	2/3	2/3
準ずる世帯 ~460万円	1/3	1/3
準ずる世帯 ~700万円(多子世帯に限る)	1/4	満額 3/3
多子世帯・給付奨学金対象外	0	

※独立行政法人日本学生支援機構(JASSO)のWEBサイトに掲載している「進学資金シミュレーター」で収入基準についてご確認ください。

日本学生支援機構奨学金

日本学生支援機構の奨学金制度は、勉学に励む意欲があり、またそれにふさわしい能力を持った学生・生徒が経済的理由により修学をあきらめることのないよう支援することを目的として国が実施する制度です。

地方公共団体および 民間育英団体奨学金

地方公共団体・民間育英団体の奨学金は、それぞれ独自の貸与目的を持っており、出願資格や選考基準が異なります。募集は、依頼があったものについてはその都度案内しますが、大学を通して募集しない都道府県市町村もあるので、直接問い合わせることも必要です。保健看護学科の学生は、病院の奨学金制度を利用することが可能です(出願資格や選考基準を満たしている場合)。

その他の融資制度

種類	対象	融資額	申込窓口
国の教育ローン (日本政策金融公庫)	入学および在学中の学生の保護者の方。	一人あたり 350万円以内	インターネット・郵送のどちらかで申込み ※詳しくは https://www.jfc.go.jp/
77教育ローン (七十七銀行)	入学および在学中の学生の保護者の方。ただし、七十七銀行本支店の営業区域に居住の方。	10万円以上 500万円以内 (1万円単位)	七十七銀行 本支店 ※詳しくは https://www.77bank.co.jp/
学費サポートプラン (オリエントコーポレーション)	入学および在学中の学生の保護者等で安定した収入のある方。	10万円以上 500万円以内	オリエントコーポレーション ※詳しくは https://orico-web.jp/gakuh/ 学校コード「14543367」/ 申込コード「0150」

経済支援(授業料減免 奨学金など)の詳細はこちら



高等教育の修学支援新制度の詳細はこちら



TOHOKU FUKUSHI UNIVERSITY

OPEN CAMPUS

2025

事前
申し込み

in 東北福祉大学 国見キャンパス



事前に
お申し込みください！



大学の学びに触れるチャンス！

東北福祉大学が誇る学びの特徴や入試制度などをチェックできる絶好の機会！
みなさまの参加を心よりお待ちしております。

第1回 5.17 SAT	第2回 6.15 SUN	第3回 7.26 SAT	 2026年 3月末
第4回 7.27 SUN	第5回 8.2 SAT	第6回 9.27 SAT	

※自然災害等不測の事態により日程などが変更になる場合があります。 ※実施内容はホームページなどでご確認ください。

オープンキャンパスの
“お申し込み”はこちら



東北福祉大学
ホームページ



東北福祉大学
オープン
キャンパスクラブ
Instagram



お問い合わせ

東北福祉大学 入学センター

〒981-8522 仙台市青葉区国見 1-8-1

TEL 022-717-3312 FAX 022-717-3332 E-mail : nyushi@tfu.ac.jp

フクシのワタシに、
不可能はない。

FUKUSHI The NEXT

〈2025年度 東北福祉大学〉リエゾン教育プログラム

リエゾン教育プログラムは、東北福祉大学で学べる福祉・心理・行政・経営・教育・看護・リハビリ・医療事務などの各分野について、大学での研究・教育に触れる機会を通して、自主的な探究学習や将来の進路選択をサポートするプログラムです。

プログラムを終えた受講修了者には修了証を発行し、

高校3年生の受講修了者には学校推薦型選抜[リエゾン]の **出願資格** が与えられます。

プログラム申込受付期間

5/17[±] ~ 6/25^水

プログラム申込フォームから期間中に申込登録を行ってください。受講の申し込み前に、ガイダンス動画を視聴し、受講学科(最大2学科)を決めてください。

プログラム実施期間

7/1^火 ~ 8/8^金

リエゾン教育プログラム
詳細はこちら(16ページ参照)



 東北福祉大学 入学センター

〒981-8522 仙台市青葉区国見1-8-1

TEL : 022-717-3312

FAX : 022-717-3332

E-mail : nyushi@tfu.ac.jp

<https://www.tfu.ac.jp>



東北福祉大学HP



入試情報